

Forbruk av antibiotika

2012-2017

HELSE SØR-ØST RHF



Nasjonalt kompetansetjeneste
for antibiotikabruk i
spesialisthelsetjenesten



Forbruk av et utvalg bredspektrede antibiotika i Helse Sør-Øst RHF

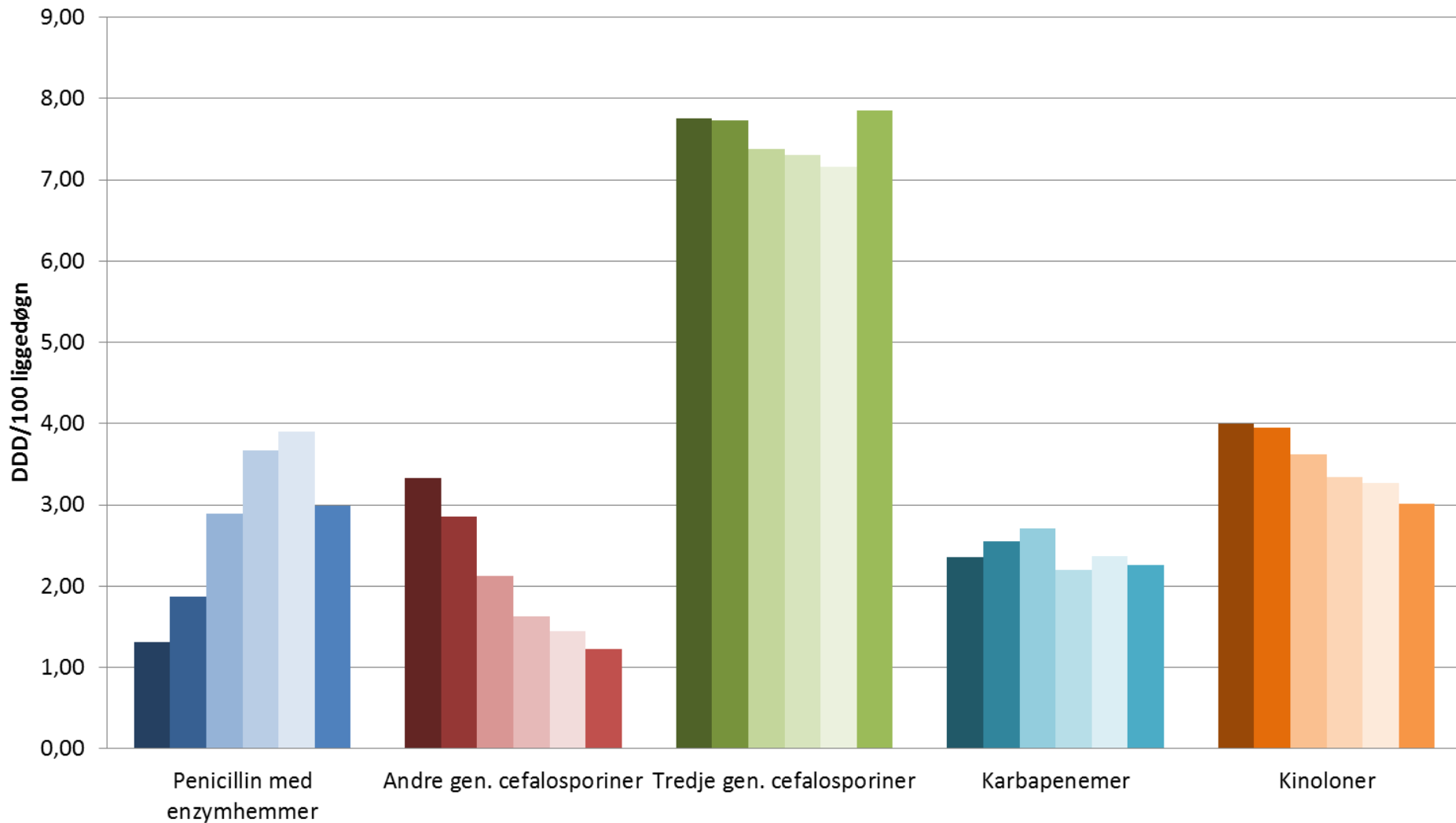
korrigert for liggedøgn





Forbruk av et utvalg bredspektrede antibiotika i Helse Sør-Øst RHF 2012 - 2017

korrigert for liggedøgn

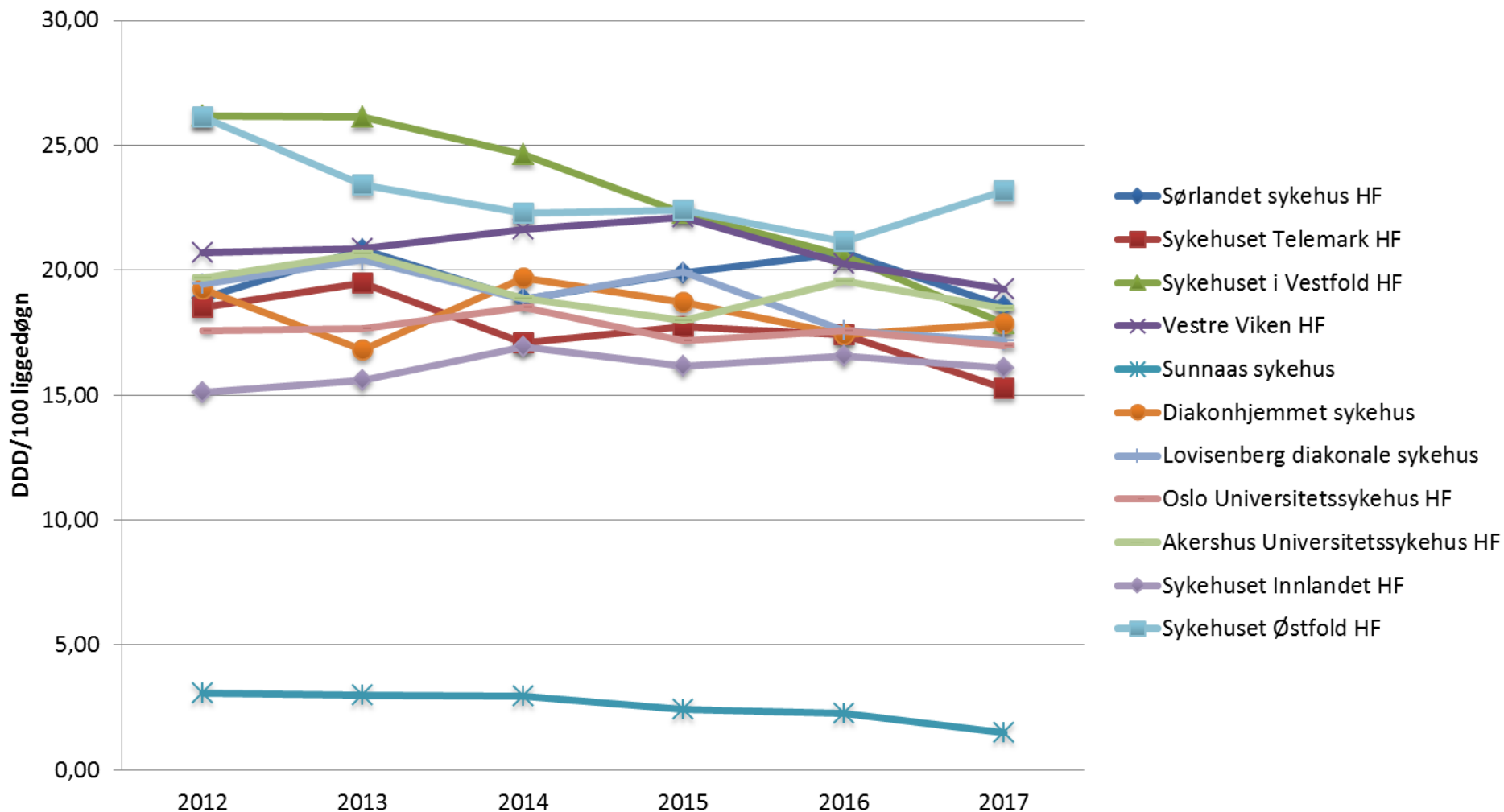




Forbruk av et utvalg bredspektrede antibiotika* pr HF/sykehus i Helse Sørøst RHF

korrigert for liggedøgn

*summen av penicillin med enzymhemmer, 2. og 3. gen cefalosporiner, karbapenemer og kinoloner





Summen av forbruket av penicillin med enzymhemmer, 2. og 3. gen cefalosporiner, karbapenemer og kinoloner oppgitt som DDD/100 liggedøgn.

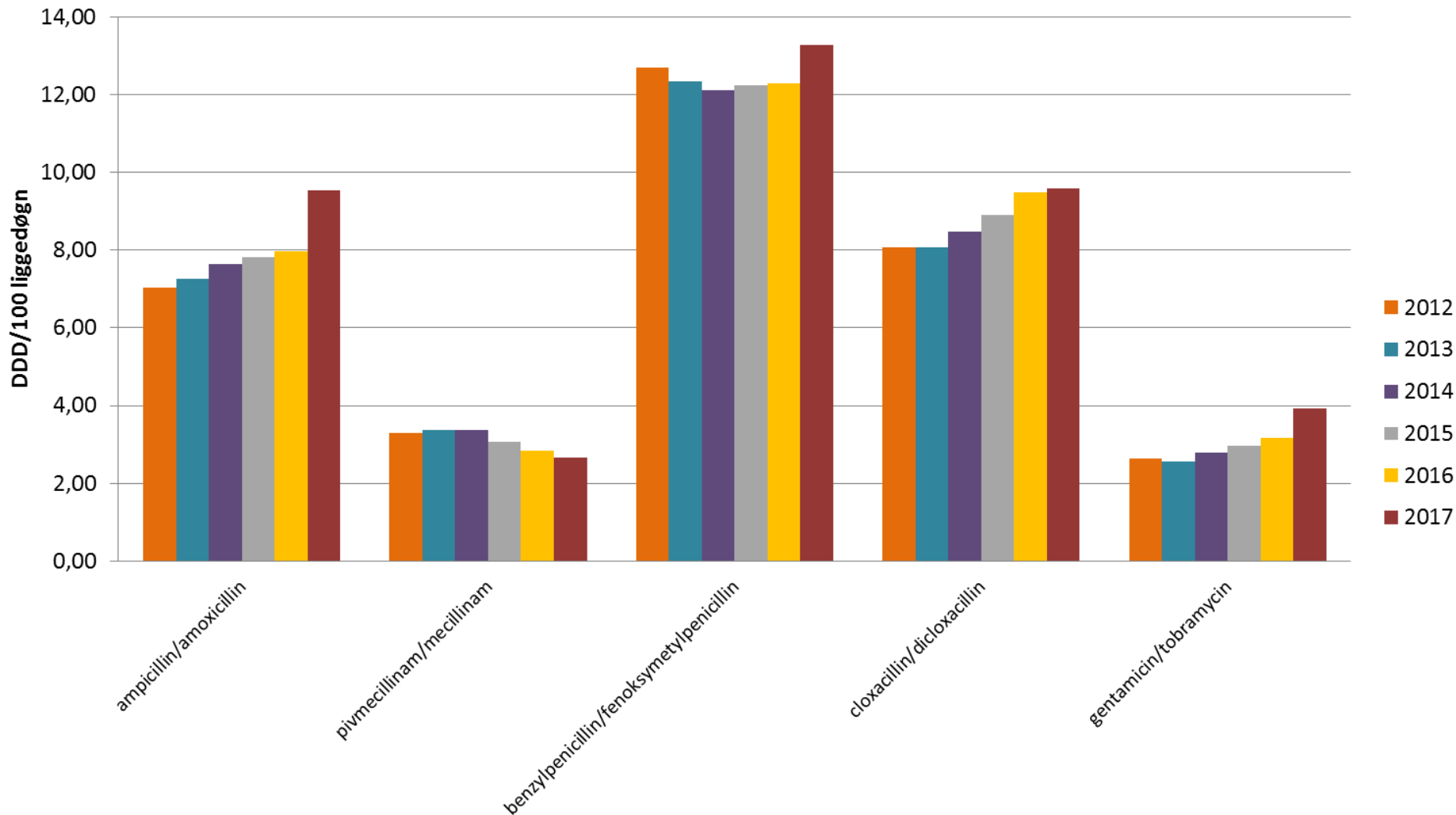
Antibiotikaforbruk er hentet fra Sykehusapotekenes Legemiddelstatistikk (SLS) og liggedøgn fra Norsk Pasientregister (NPR)

	2012	2013	2014	2015	2016	2017
Sørlandet sykehus HF	18,86	20,83	18,85	19,90	20,72	18,57
Sykehuset Telemark HF	18,51	19,47	17,09	17,76	17,42	15,28
Sykehuset i Vestfold HF	26,15	26,14	24,63	22,29	20,58	17,86
Vestre Viken HF	20,69	20,88	21,63	22,11	20,27	19,26
Sunnaas sykehus	3,09	2,99	2,94	2,43	2,28	1,51
Diakonhjemmet sykehus	19,24	16,81	19,71	18,70	17,44	17,85
Lovisenberg diakonale sykehus	19,43	20,44	18,83	19,95	17,60	17,19
Oslo Universitetssykehus HF	17,58	17,67	18,50	17,16	17,57	16,96
Akershus Universitetssykehus HF	19,70	20,65	18,89	17,97	19,56	18,47
Sykehuset Innlandet HF	15,10	15,59	16,92	16,18	16,57	16,07
Sykehuset Østfold HF	26,12	23,40	22,28	22,39	21,16	23,15



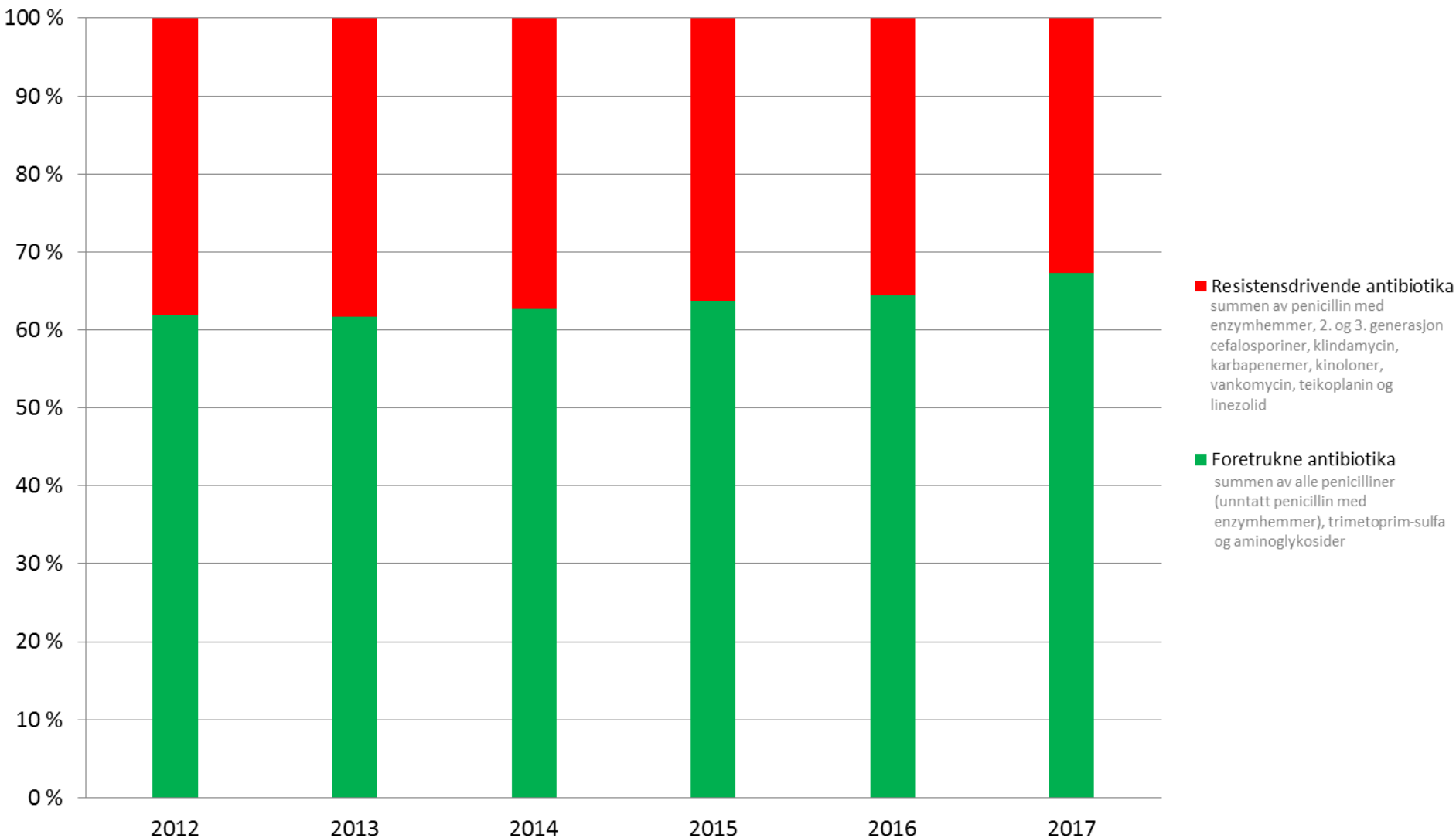
Forbruk av foretrukne antibiotika (penicilliner og aminoglykosider) i Helse Sør-Øst RHF

korrigert for liggedøgn





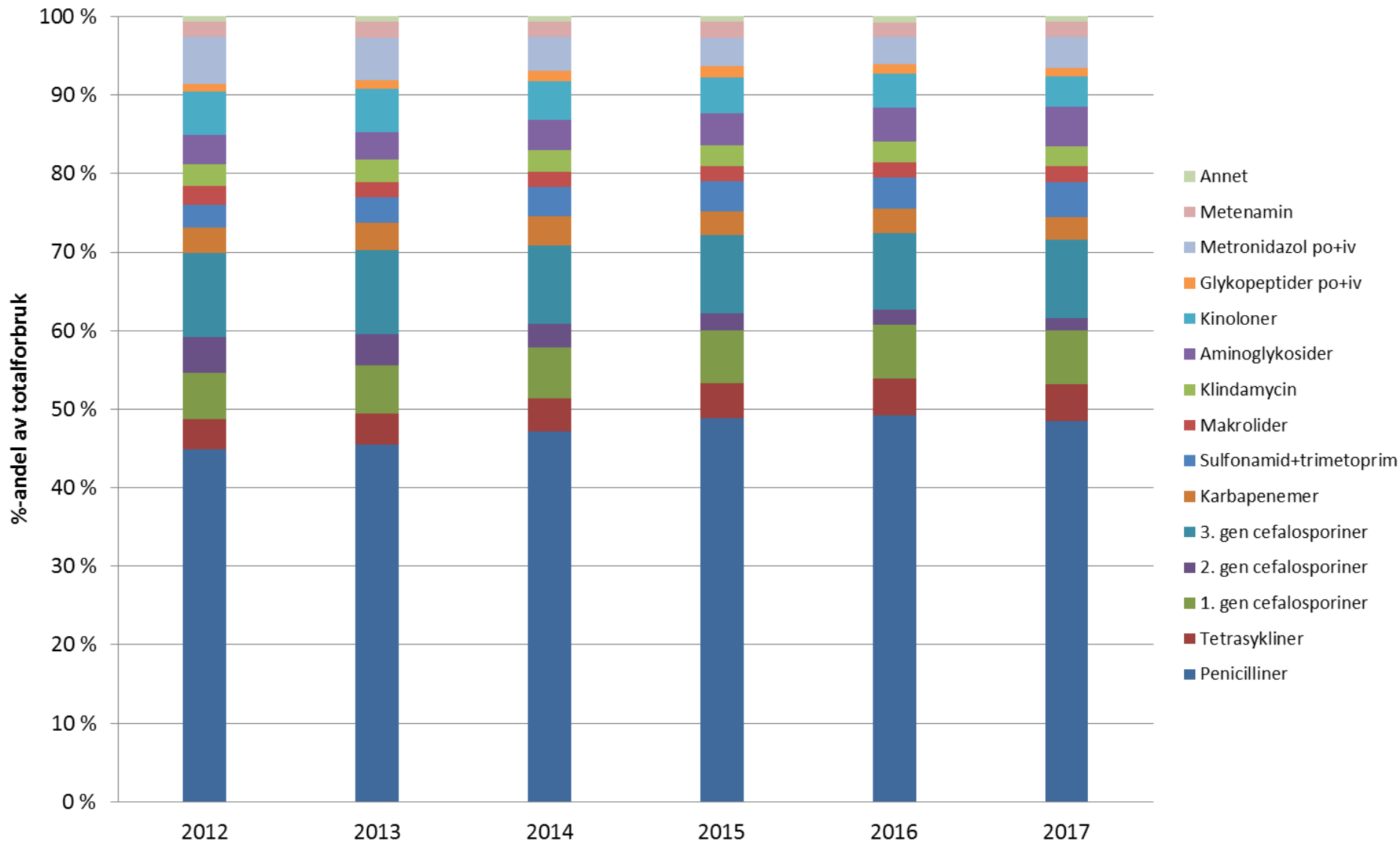
Fordeling mellom foretrukne og resistensdrivende antibiotika i Helse Sør-Øst RHF





Fordeling mellom antibiotikagrupper (%-andel av totalforbruk) i Helse Sør-Øst RHF

i "Annet" inngår fidaxomycin, kloramfenikol, aztreonam, colistin, fusidin, nitrofurantoin, fosfomycin, linezolid, daptomycin og tedizolid

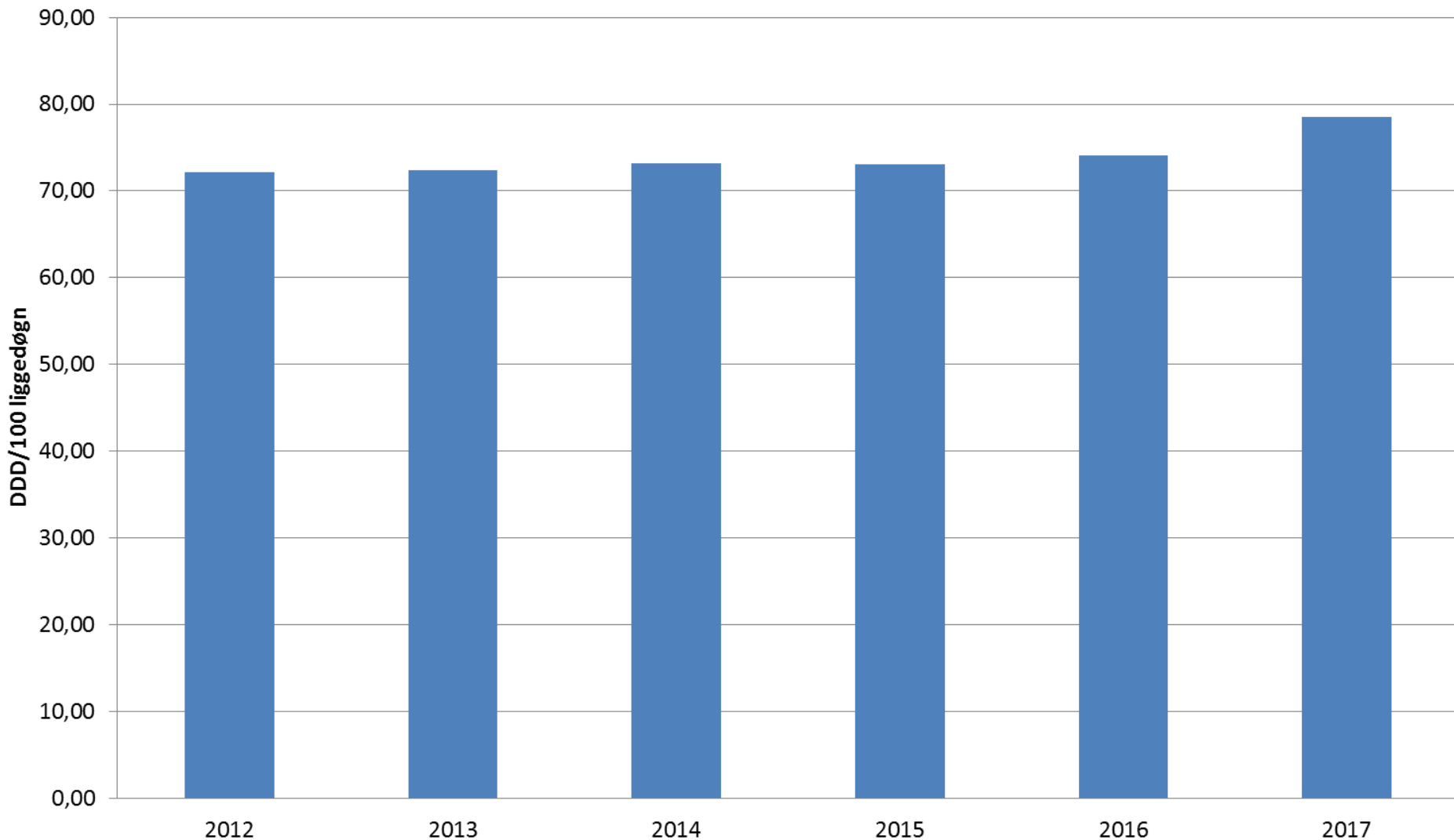




Totalforbruk av antibiotika i Helse Sør-Øst RHF

korrigert for liggedøgn

I totalforbruket inngår ATC-gruppe J01 + vancomycin po, fidaxomycin og metronidazol po





- Periode: 2012 - 2017
- Forbruket er basert på salgstall fra Sykehusapotekenes Legemiddelstatistikk (SLS) hentet ut mars 2018.
- Forbruket er angitt i definerte døgndoser (DDD).
Les mer om dette på www.whocc.no
- Aktivitetsdata i form av liggedøgn og innleggelser/døgnopphold er innhentet fra Norsk pasientregister (NPR).
- Statistikken omfatter kun somatikk, psykiatri er ikke inkludert hverken i forbruksdata eller aktivitetsdata

Rapporten er utarbeidet av rådgiver/farmasøyt Marion Neteland ved Nasjonal kompetansetjeneste for antibiotikabruk i spesialisthelsetjenesten.
epost: marion.iren.neteland@sav.no