

Forbruk av antibiotika

2012-2017

HELSE VEST RHF



Nasjonalt kompetansetjeneste
for antibiotikabruk i
spesialisthelsetjenesten



Forbruk av et utvalg bredspektrede antibiotika i Helse Vest RHF

korrigert for liggedøgn

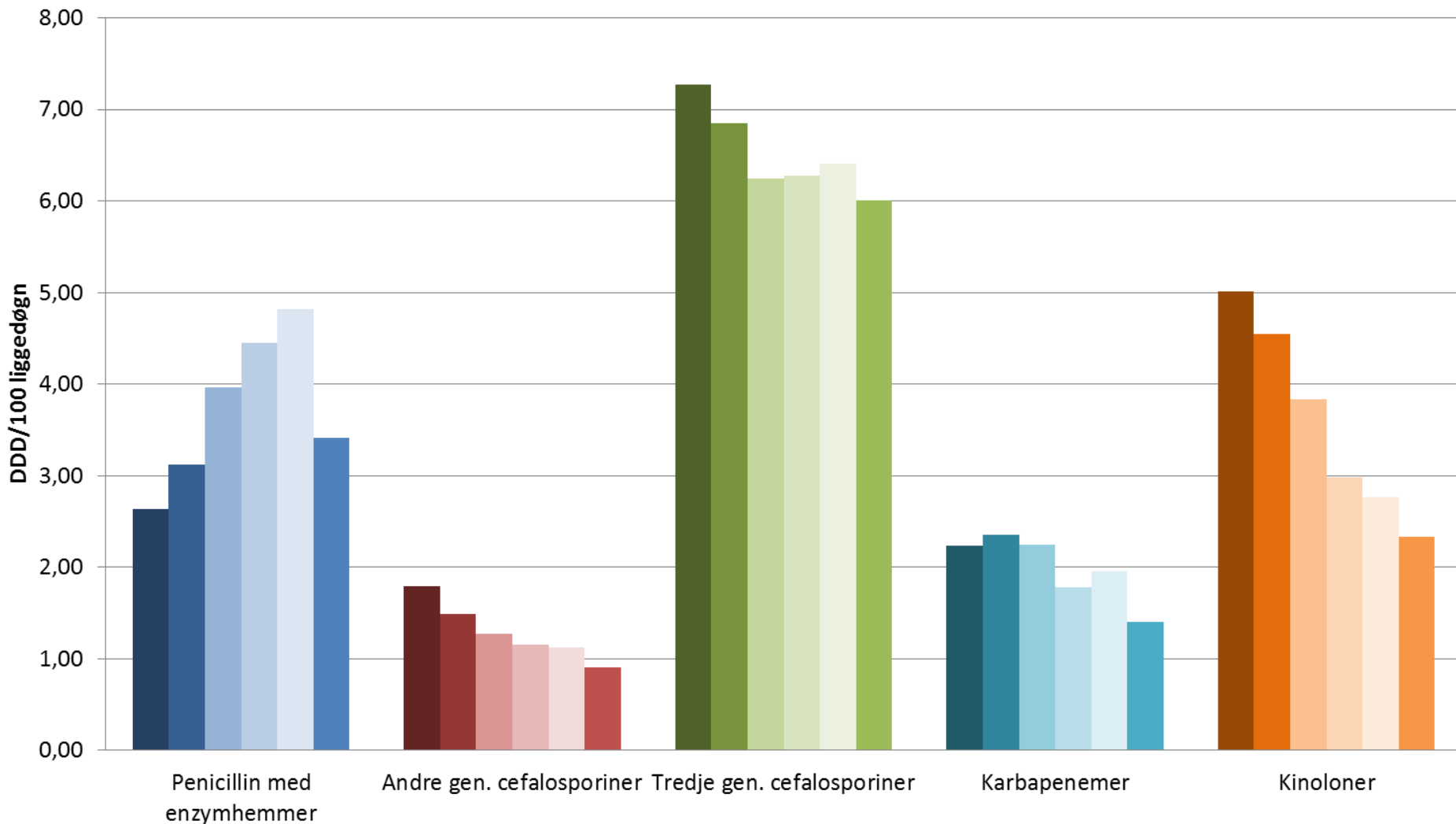




Forbruk av et utvalg bredspektrede antibiotika i Helse Vest RHF

2012 - 2017

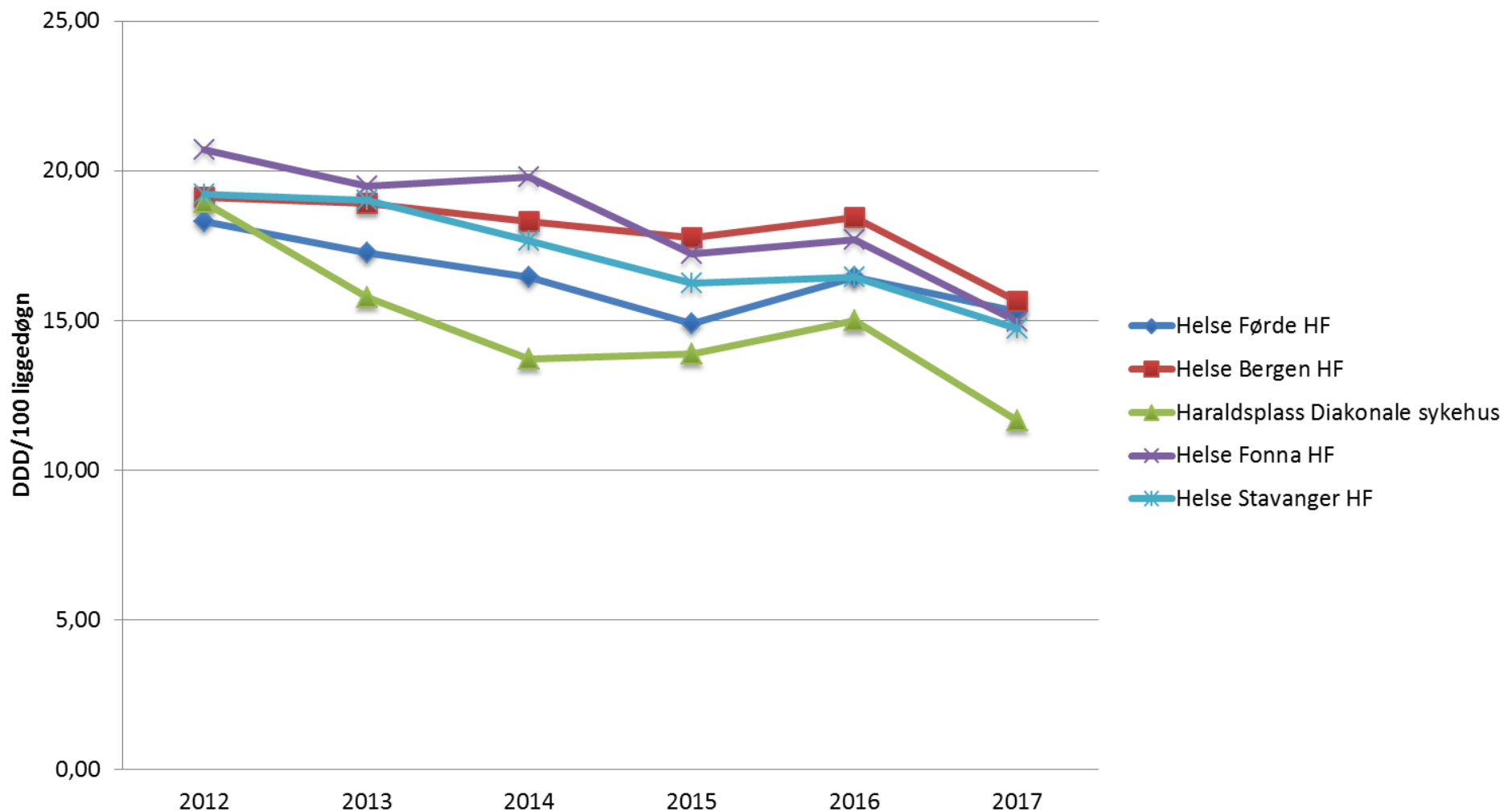
korrigert for liggedøgn



Forbruk av et utvalg bredspektrede antibiotika* pr HF/sykehus i Helse Vest RHF

korrigert for liggedøgn

*summen av penicillin med enzymhemmer, 2. og 3. gen cefalosporiner, karbapenemer og kinoloner





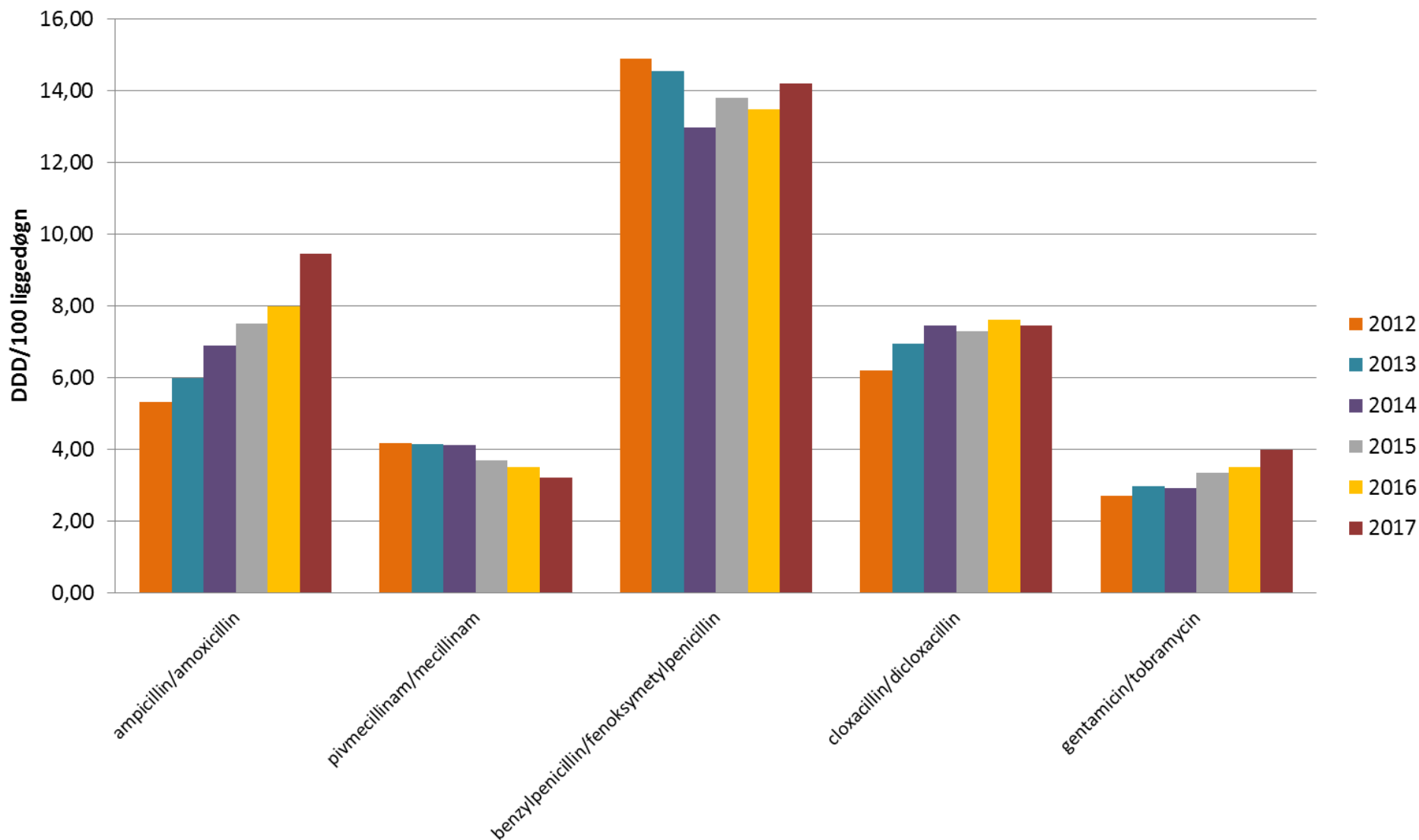
Summen av forbruket av penicillin med enzymhemmer, 2. og 3. gen cefalosporiner, karbapenemer og kinoloner oppgitt som DDD/100 liggedøgn.

Antibiotikaforbruk er hentet fra Sykehusapotekenes Legemiddelstatistikk (SLS) og liggedøgn fra Norsk Pasientregister (NPR)

	2012	2013	2014	2015	2016	2017
Helse Førde HF	18,31	17,24	16,45	14,89	16,45	15,29
Helse Bergen HF	19,09	18,91	18,30	17,76	18,44	15,64
Haraldsplass Diakonale sykehus	18,93	15,77	13,71	13,89	14,98	11,64
Helse Fonna HF	20,71	19,49	19,79	17,22	17,68	14,97
Helse Stavanger HF	19,21	19,00	17,66	16,25	16,43	14,73

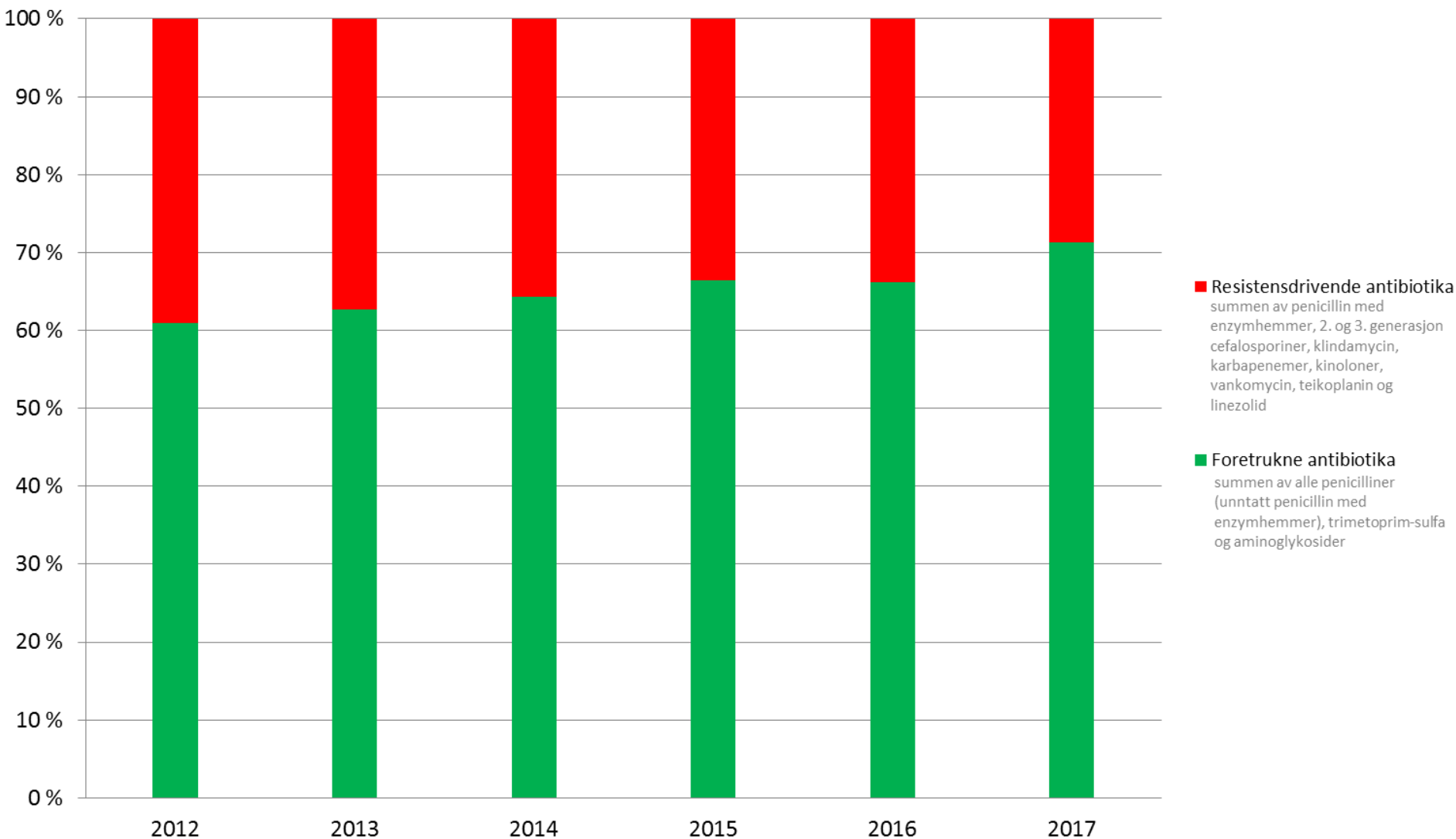


Forbruk av foretrukne antibiotika (penicilliner og aminoglykosider) i Helse Vest RHF korrigert for liggedøgn





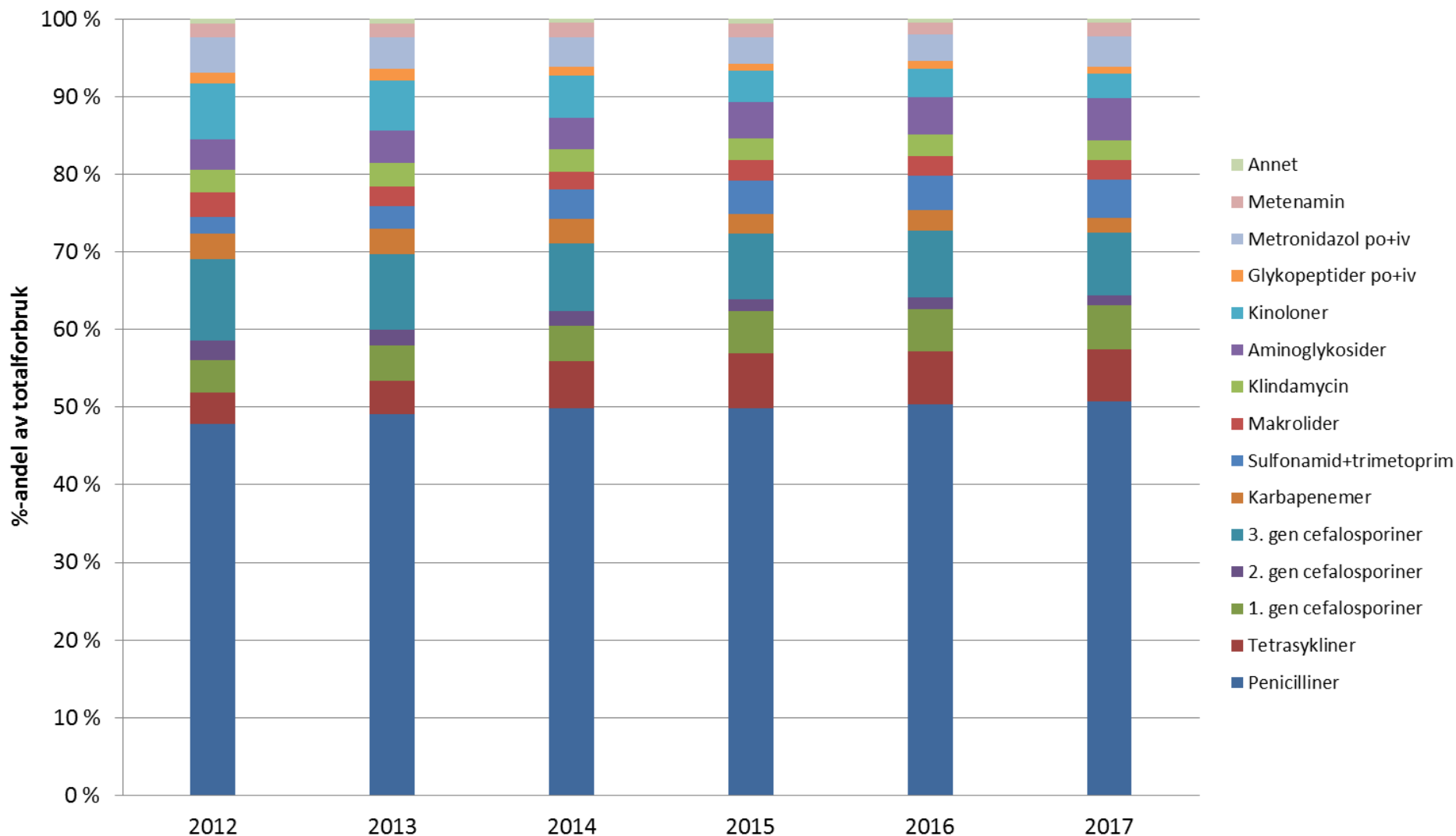
Fordeling mellom foretrukne og resistensdrivende antibiotika i Helse Vest RHF





Fordeling mellom antibiotikagrupper (%-andel av totalforbruk) i Helse Vest RHF

i "Annet" inngår fidaxomycin, kloramfenikol, aztreonam, colistin, fusidin, nitrofurantoin, fosfomycin, linezolid, daptomycin og tedizolid

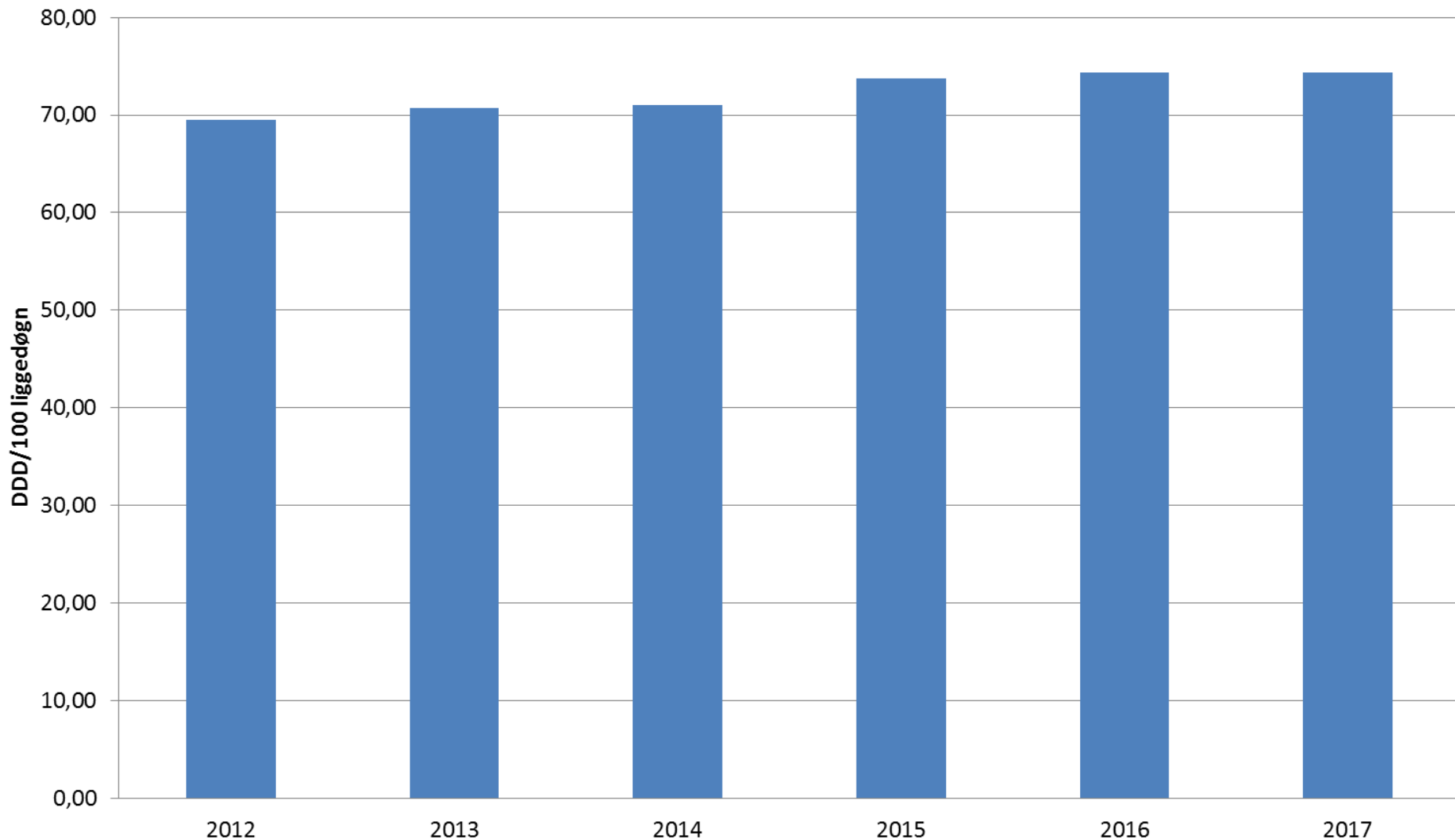




Totalforbruk av antibiotika i Helse Vest RHF

korrigert for liggedøgn

I totalforbruket inngår ATC-gruppe J01 + vancomycin po, fidaxomycin og metronidazol po





- Periode: 2012 - 2017
- Forbruket er basert på salgstall fra Sykehusapotekenes Legemiddelstatistikk (SLS) hentet ut mars 2018.
- Forbruket er angitt i definerte døgndoser (DDD).
Les mer om dette på www.whocc.no
- Aktivitetsdata i form av liggedøgn og innleggelser/døgnopphold er innhentet fra Norsk pasientregister (NPR).
- Statistikken omfatter kun somatikk, psykiatri er ikke inkludert hverken i forbruksdata eller aktivitetsdata

Rapporten er utarbeidet av rådgiver/farmasøyt Marion Neteland ved Nasjonal kompetansetjeneste for antibiotikabruk i spesialisthelsetjenesten.
epost: marion.iren.neteland@sav.no