

# Forbruk av antibiotika

2012-2017

UNIVERSITETSSYKEHuset  
NORD-NORGE HF



Nasjonal kompetansetjeneste  
for antibiotikabruk i  
spesialisthelsetjenesten



# Forbruk av et utvalg bredspektrede antibiotika ved Universitetssykehuset Nord-Norge HF

korrigert for liggedøgn

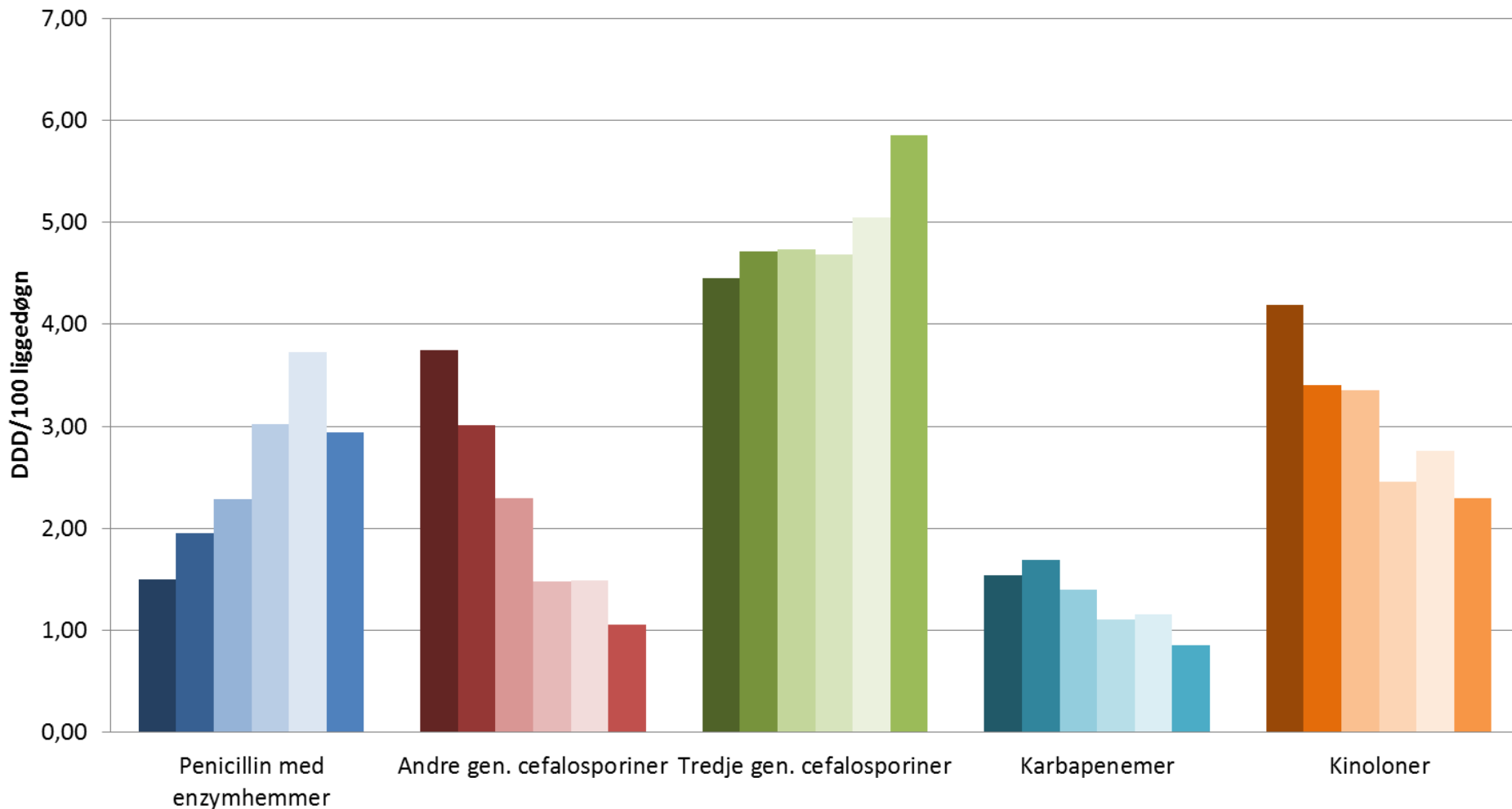




# Forbruk av et utvalg bredspektrede antibiotika ved Universitetssykehuset Nord-Norge HF

2012 - 2017

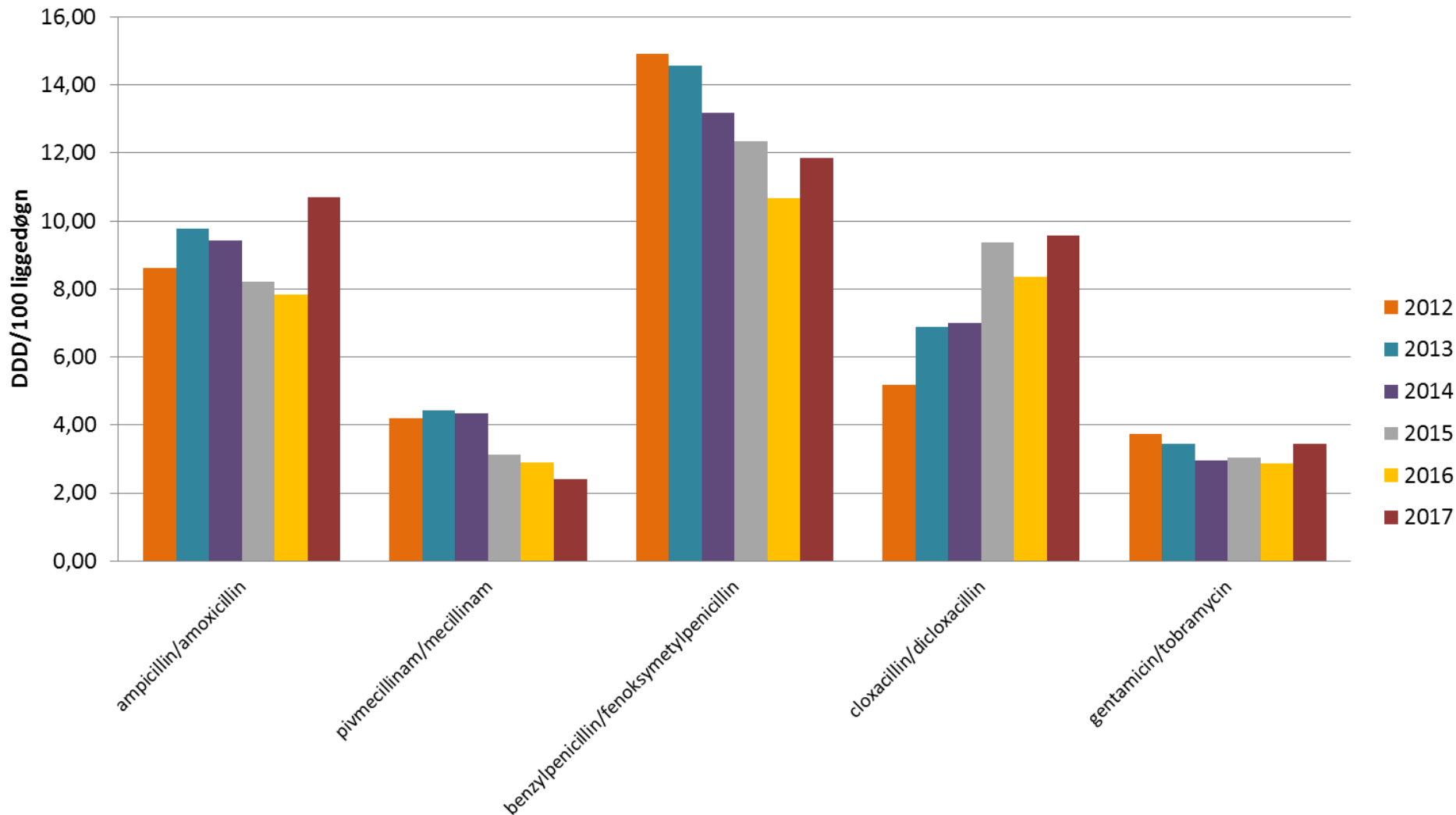
korrigert for liggedøgn





# Forbruk av foretrukne antibiotika (penicilliner og aminoglykosider) ved Universitetssykehuset Nord-Norge HF

korrigert for liggedøgn





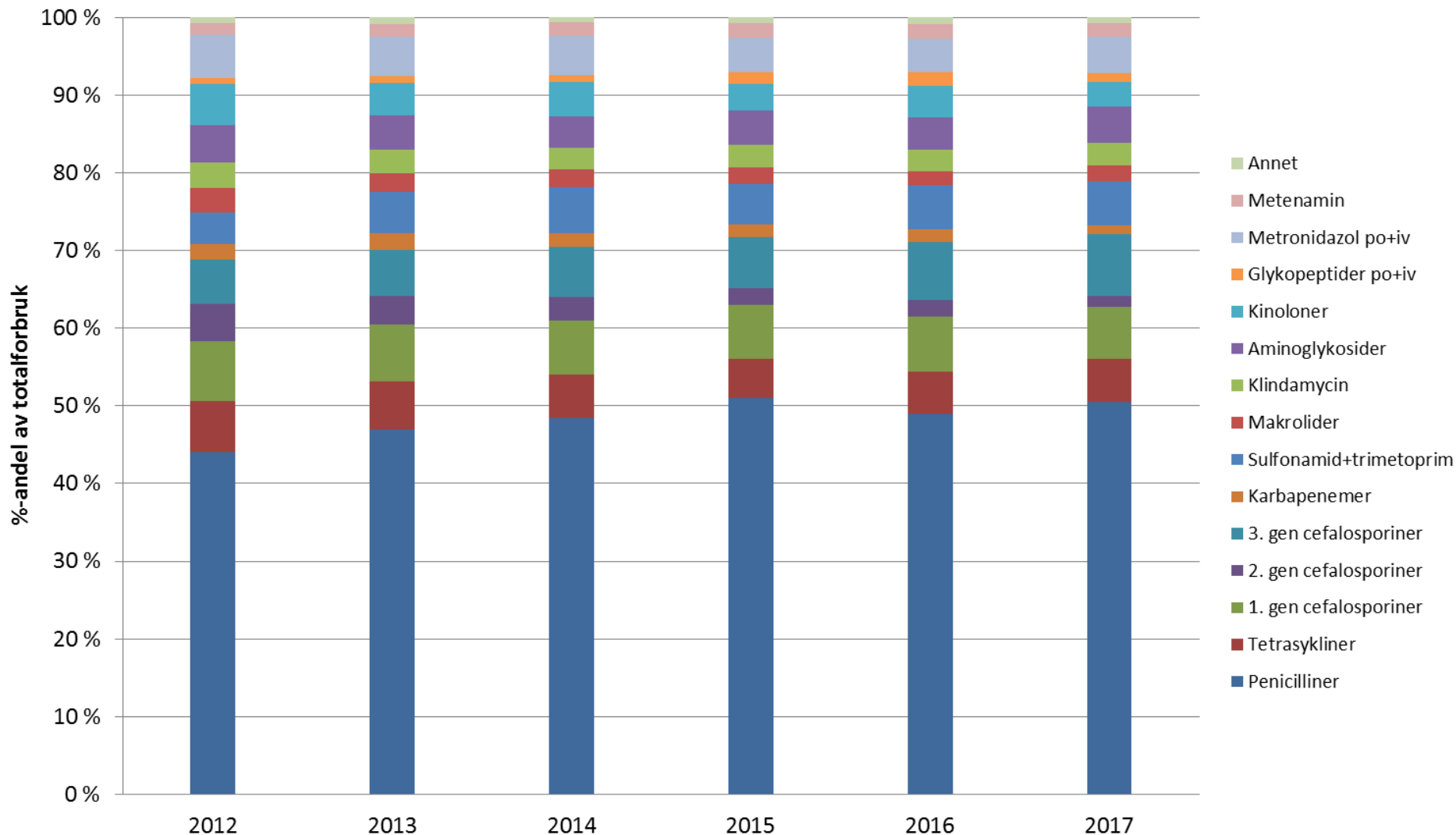
## Fordeling mellom foretrukne og resistensdrivende antibiotika ved Universitetssykehuset Nord-Norge HF





## Fordeling mellom antibiotikagrupper (%-andel av totalforbruk) ved Universitetssykehuset Nord-Norge HF

i "Annet" inngår fidaxomycin, kloramfenikol, aztreonam, colistin, fusidin, nitrofurantoin, fosfomycin, linezolid, daptomycin og tedizolid

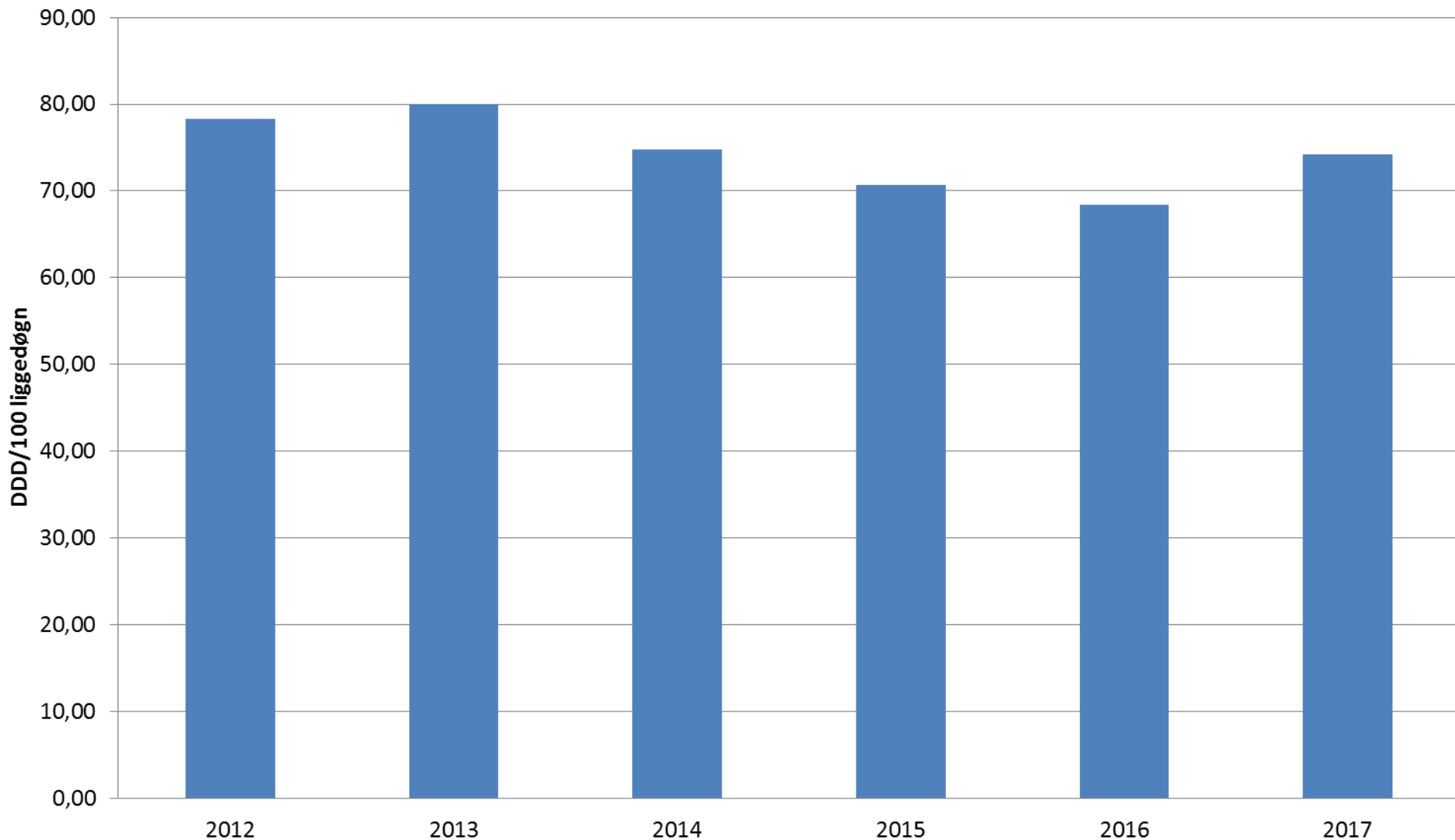




# Totalforbruk av antibiotika ved Universitetssykehuset Nord-Norge HF

korrigert for liggedøgn

I totalforbruket inngår ATC-gruppe J01 + vancomycin po, fidaxomycin og metronidazol po





- Periode: 2012 - 2017
- Forbruket er basert på salgstall fra Sykehusapotekenes Legemiddelstatistikk (SLS) hentet ut mars 2018.
- Forbruket er angitt i definerte døgndoser (DDD).  
Les mer om dette på [www.whocc.no](http://www.whocc.no)
- Aktivitetsdata i form av liggedøgn og innleggelser/døgnopphold er innhentet fra Norsk pasientregister (NPR).
- Statistikken omfatter kun somatikk, psykiatri er ikke inkludert hverken i forbruksdata eller aktivitetsdata

Rapporten er utarbeidet av rådgiver/farmasøyt Marion Neteland ved Nasjonal kompetansetjeneste for antibiotikabruk i spesialisthelsetjenesten.  
epost: [marion.iren.neteland@sav.no](mailto:marion.iren.neteland@sav.no)