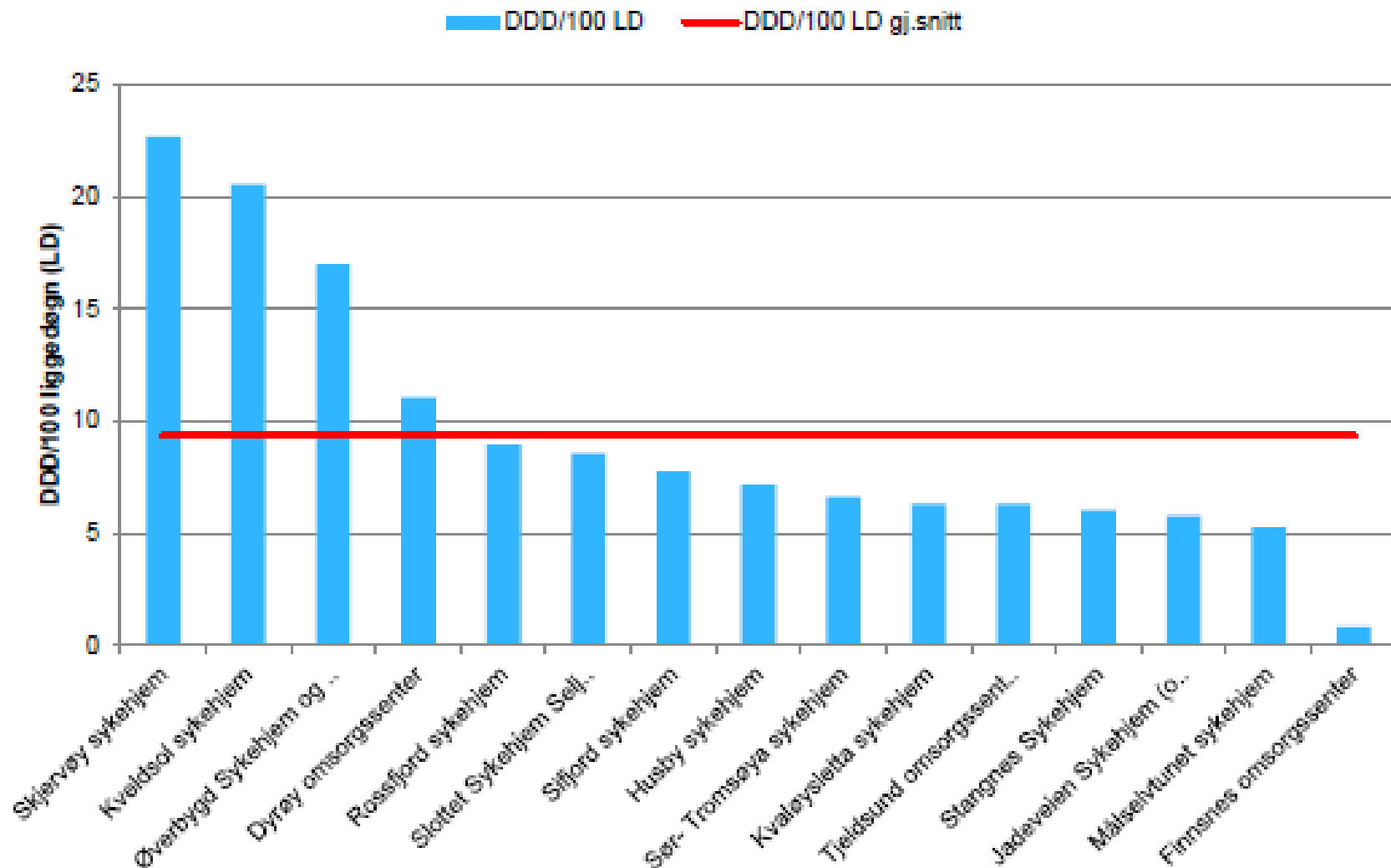
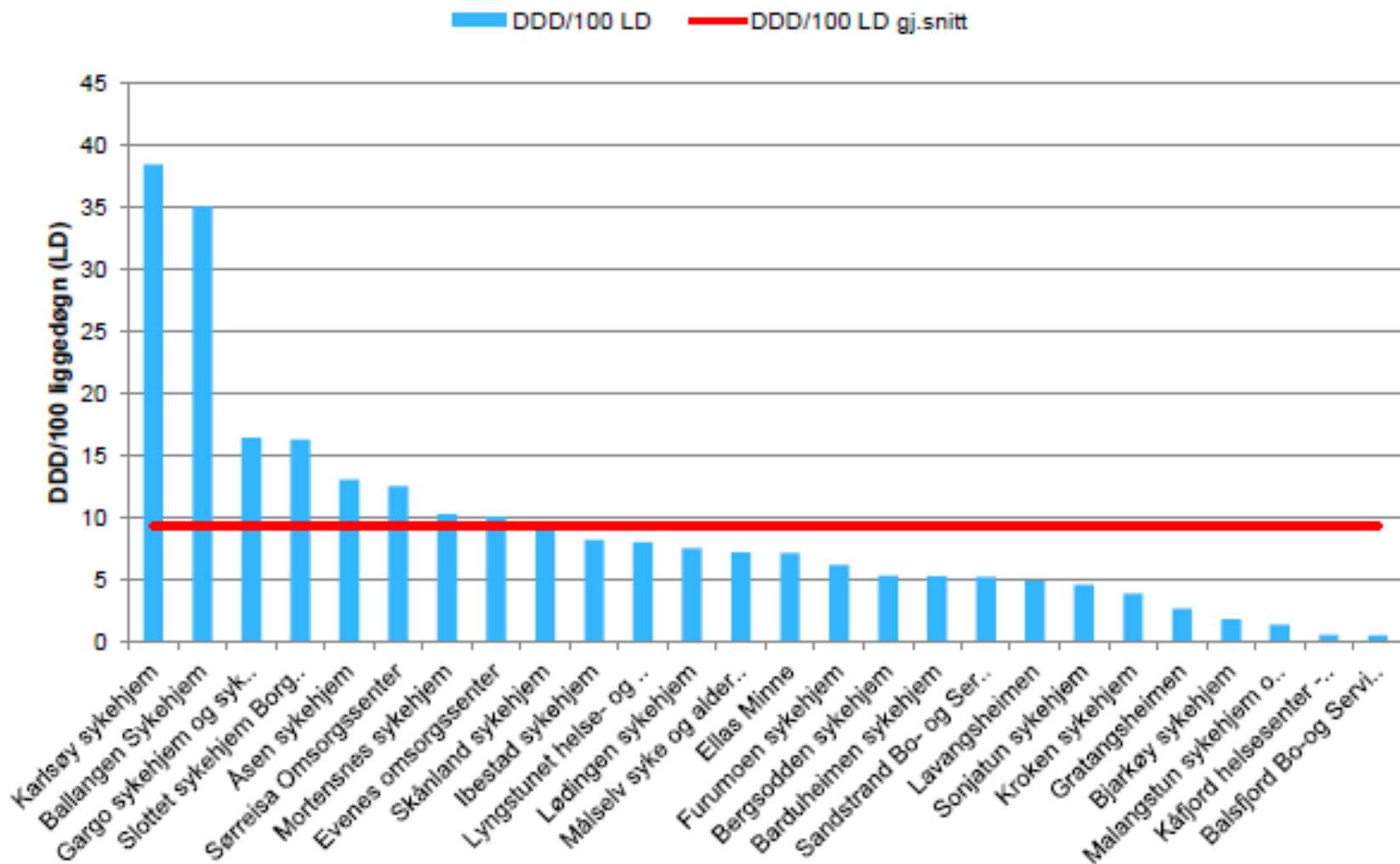


Langtidsinstitusjoner, 15 stk



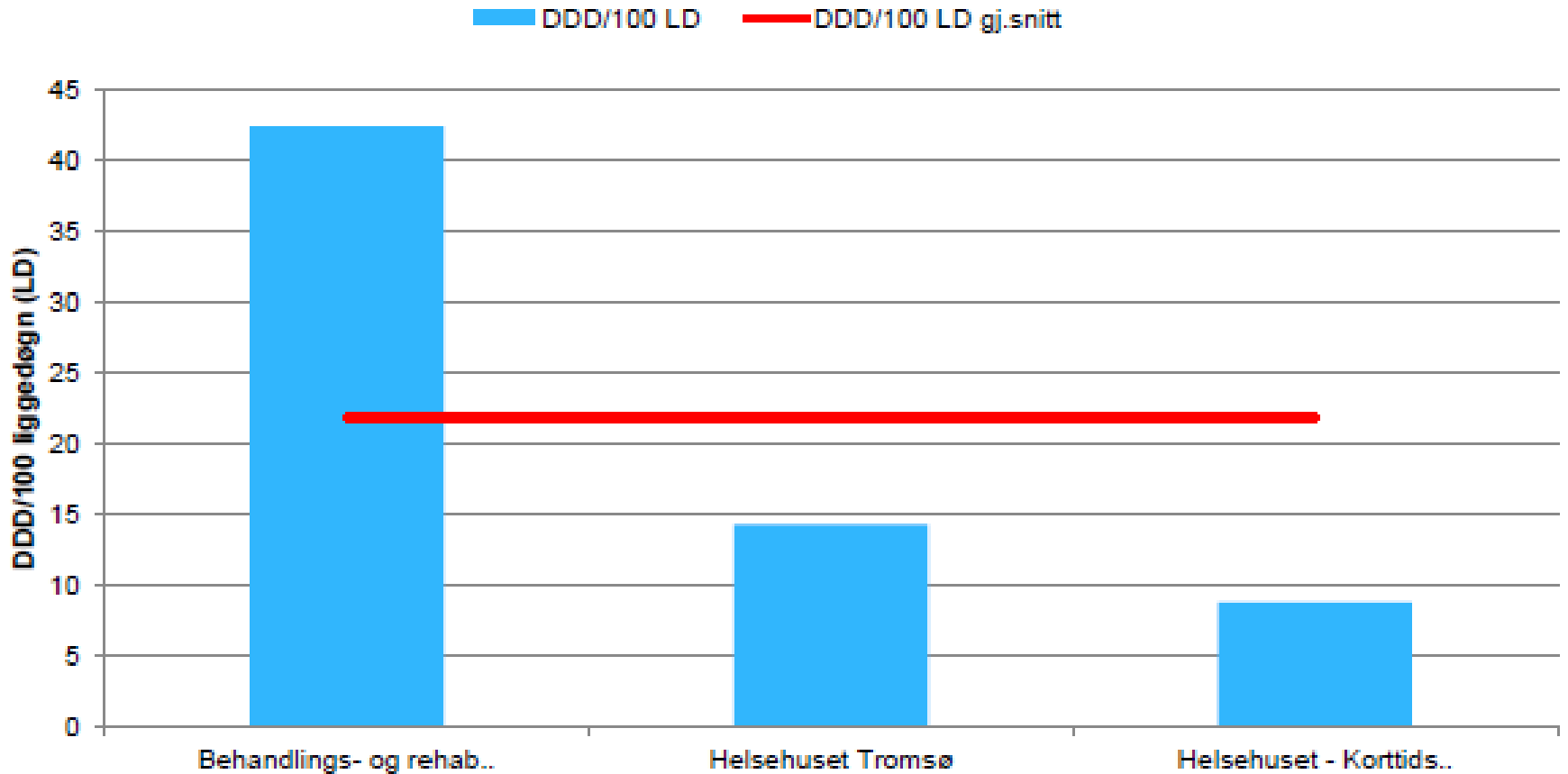


Blandingsinstitusjoner, 26 stk





Korttidsinstitusjoner, 3 stk





Apotekdata, Troms

- Blandet - 25 sykehjem**

Perioden 01.09.2016 – 31.08.2017	DDD pr. 100 liggedøgn	Andel gunstige DDD av totalt innkjøpte AB (%)	DDD pr 100 liggedøgn. Alle AB justert med korreksjonsfaktor
Gjennomsnitt alle institusjoner av samme type	8,9	60,9%	7,5

Østfold
16,5 - 54,9% - 13,7

Helse Bergen
9,5 - 62,2% - 7,2

Hedmark
9,1 - 57,8% - 7,5

Oppland
11,3 - 63,6% - 9,1

S&F
8,2 - 60,1% - 6,7

Rogaland
18,6 - 63,1% - 15,1

- Langtid – 6 sykehjem**

Perioden 01.09.2016 – 31.08.2017	DDD pr. 100 liggedøgn	Andel gunstige DDD av totalt innkjøpte AB (%)	DDD pr 100 liggedøgn. Alle AB justert med korreksjonsfaktor
Gjennomsnitt alle institusjoner av samme type	7,8	59,1%	7,8

Østfold
14,5 - 56,9% - 14,15

Helse Bergen
6,8 - 60,7% - 6,8

Hedmark
8,5 - 71,9% - 8,5

Oppland
8,7 - 65,5% - 8,7

S&F
5,8 - 59,8% - 5,8

Rogaland
15,3 - 69,2% - 15,3



Apotekdata, Rogaland

- Korttid – 5 sykehjem

Perioden 01.09.2016 – 31.08.2017	DDD pr. 100 liggedøgn	Andel gunstige DDD av totalt innkjøpte AB (%)	DDD pr 100 liggedøgn. Alle AB justert med korreksjonsfaktor
Gjennomsnitt alle institusjoner av samme type	17,0	47,9%	8,5

Østfold

41,3 - 51,6% - 20,6

Helse Bergen

24,6 - 52,1% - 12,3

Oppland

45,1 - 61,9% - 22,5

S&F

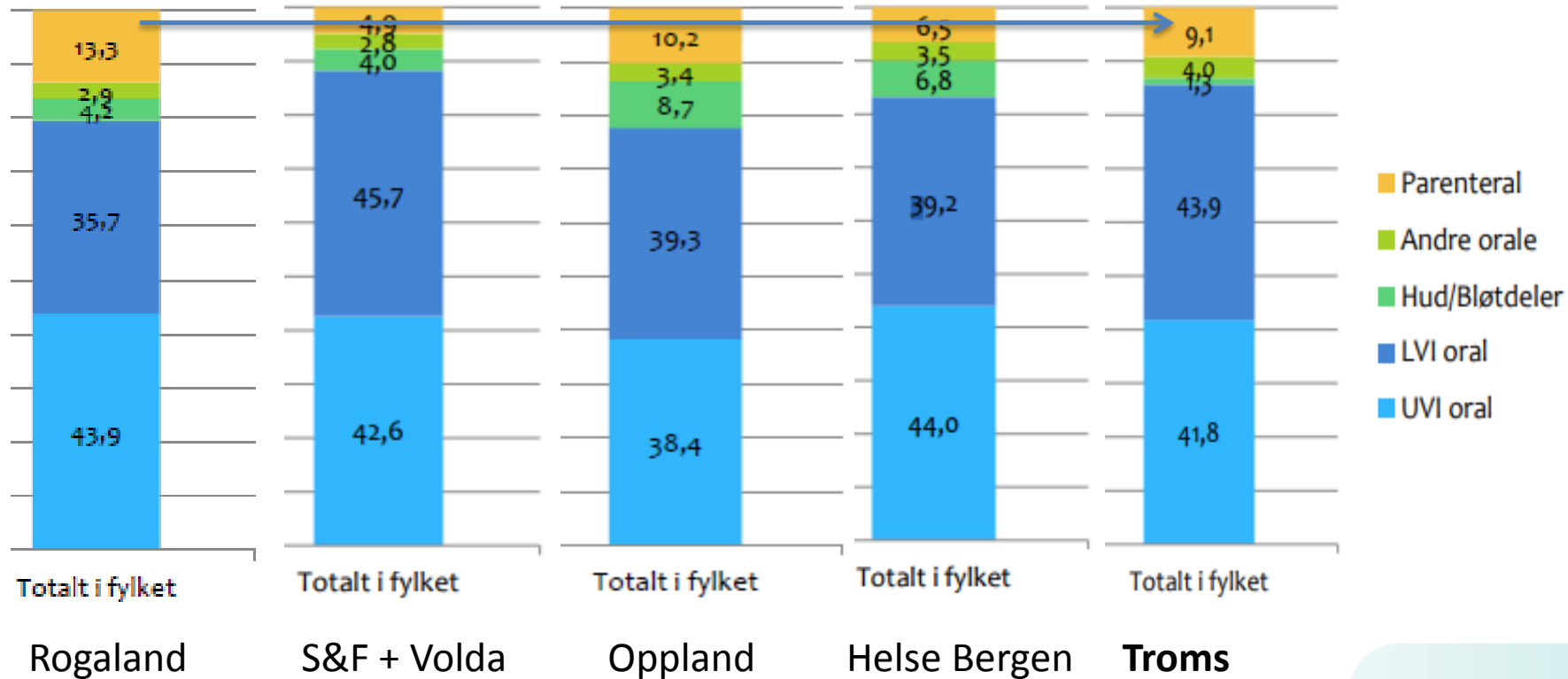
27,1 - 60,4% - 13,5

Rogaland

50 - 54,9% - 25

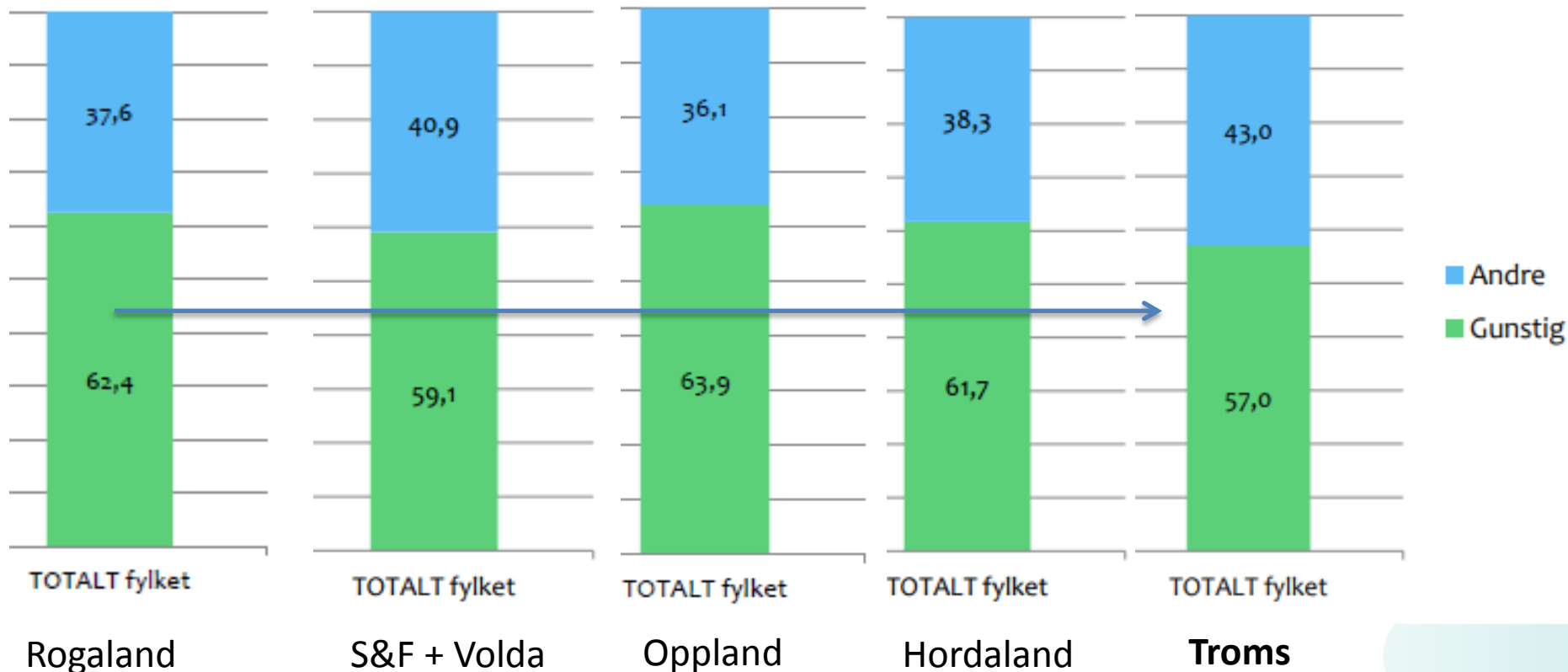


Antibiotika til luftveis- urinveis- hud- og bløtdelsinfeksjoner. Fordeling DDD%





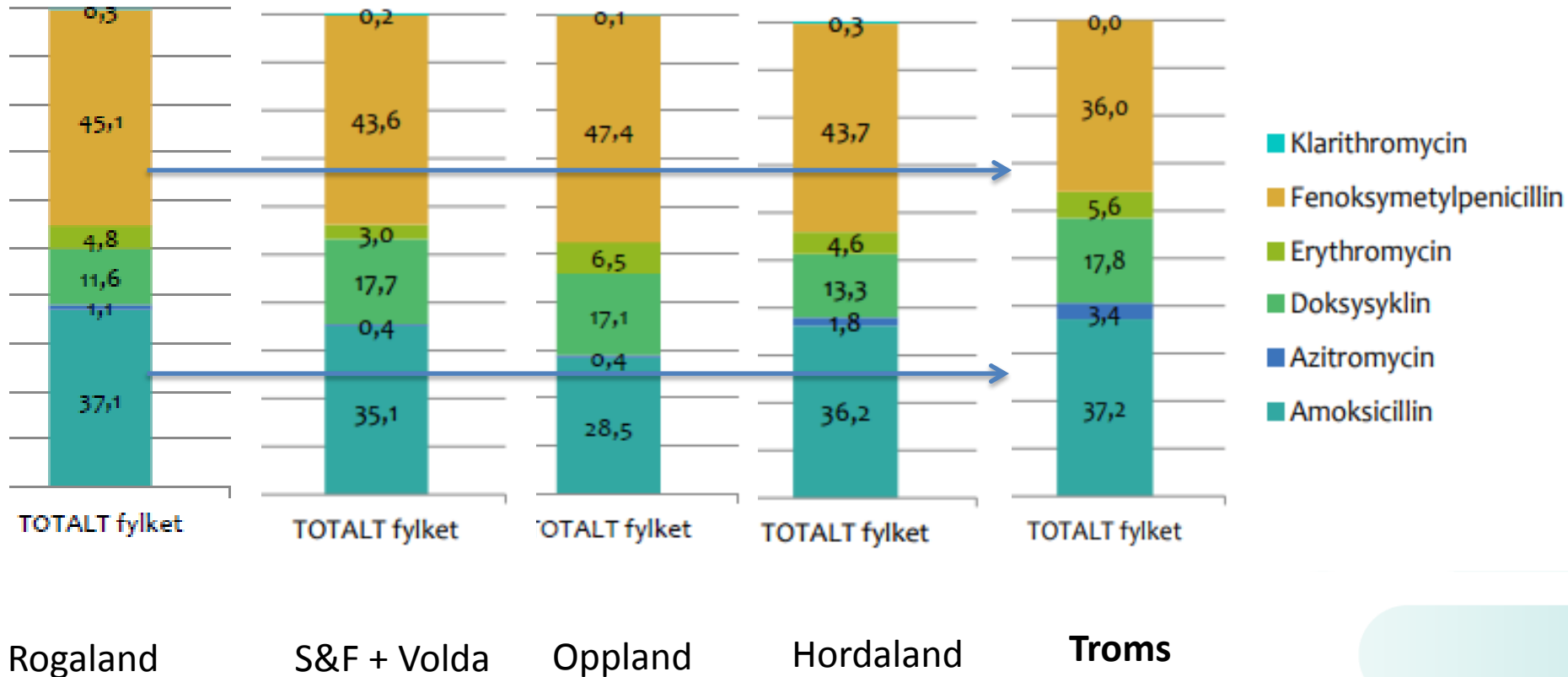
Fordeling av gunstige vs alle andre antibiotika





Antibiotika til luftveisinfeksjoner

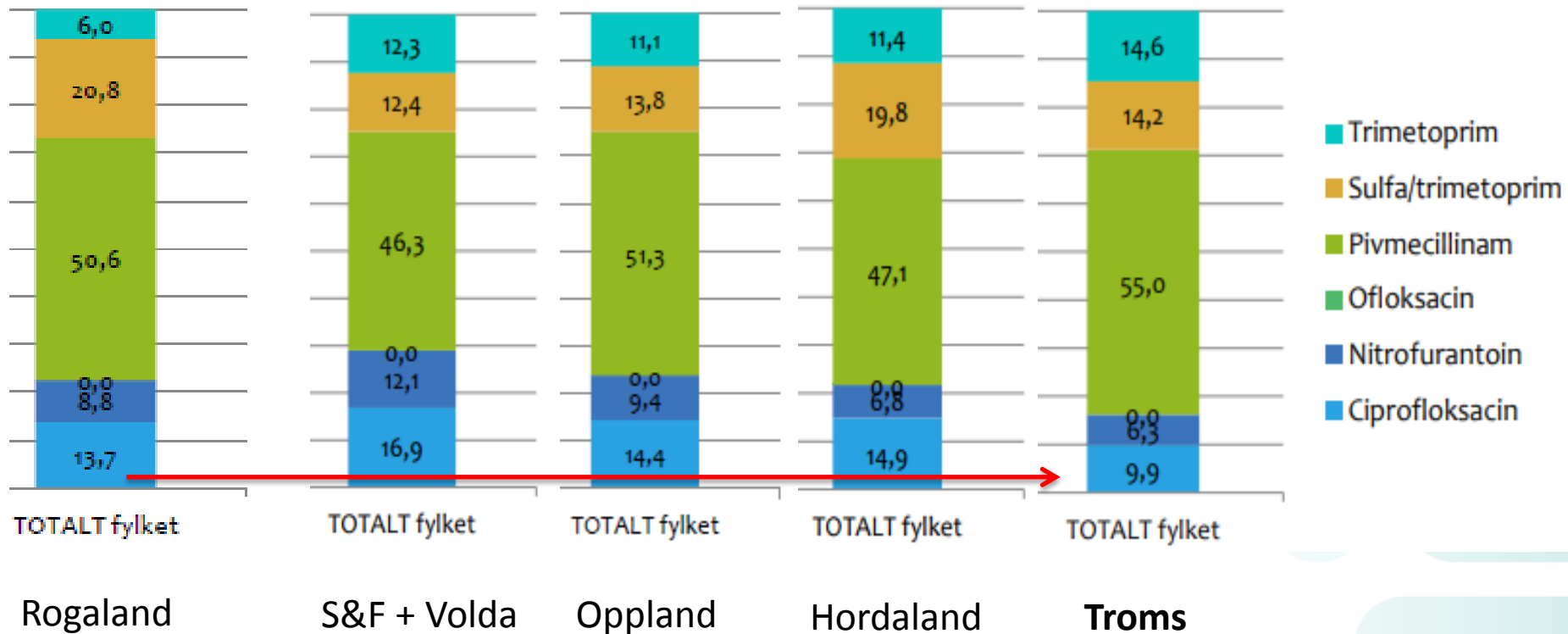
Fordeling P.O. DDD%





Antibiotika til urinveisinfeksjoner.

Fordeling P.O. DDD%





Metanaminbruk (Hiprex®)

- S&F + Volda 5,3 DDD/100LD
- Oppland 6,0 DDD/100LD
- Hordaland 6,0 DDD/100LD
- **Troms 8,0 DDD/100LD**
- Hedmark 8,5 DDD/100 LD
- Østfold 9,5 DDD/100 LD
- Rogaland 12,5 DDD/100LD





Totalbruk antibiotika

- S&F + Volda 8,2 DDD/100LD
- **Troms 9,0 DDD/100LD**
- Hordaland 9,0 DDD/100LD
- Hedmark 9,4 DDD/100LD
- Oppland 11,4 DDD/100LD
- Østfold 16,8 DDD/100 LD
- Rogaland 19,7 DDD/100LD

