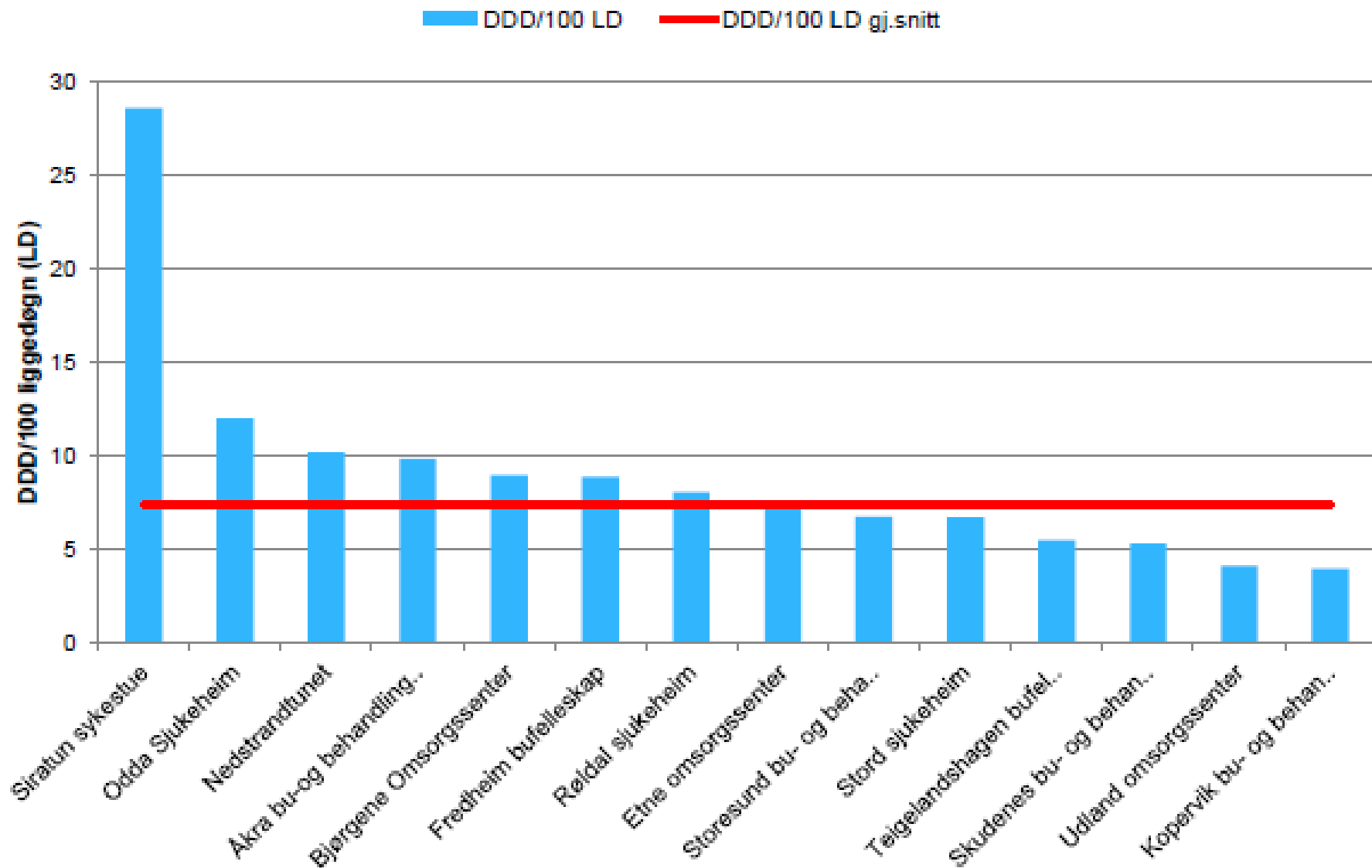
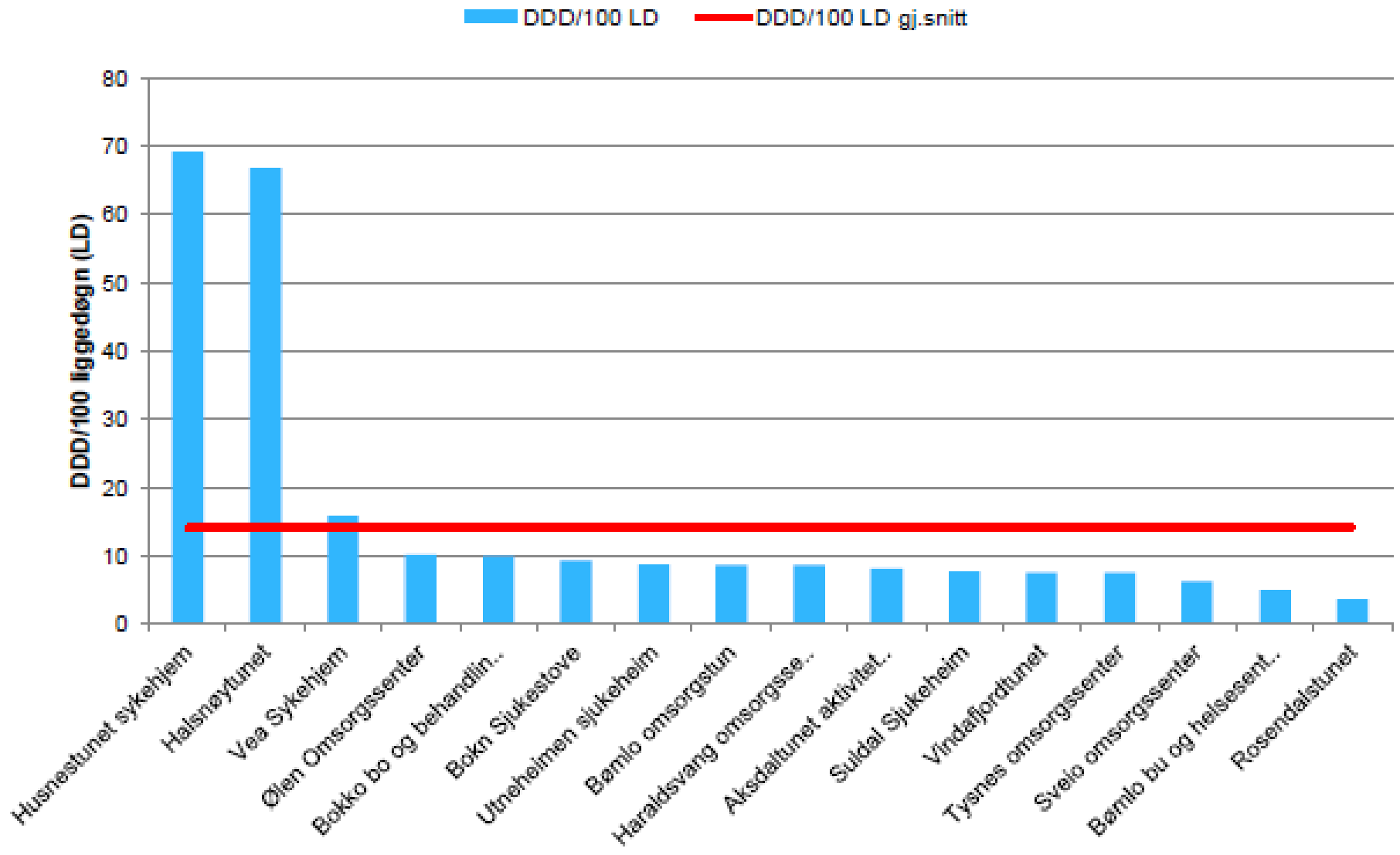


Langtidsinstitusjoner, 14 stk





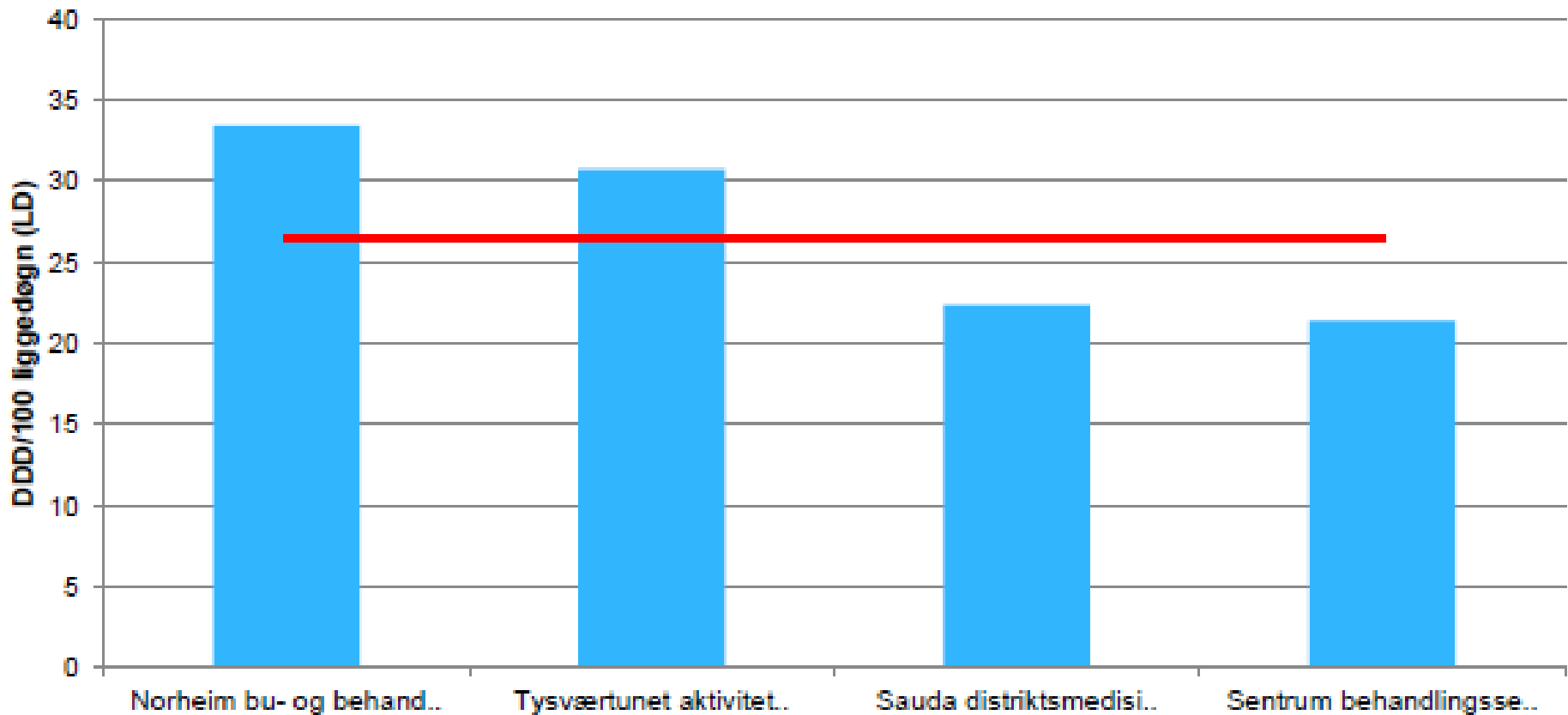
Blandingsinstitusjoner, 16 stk





Korttidsinstitusjoner, 4 stk

■ DDD/100 LD ■ DDD/100 LD gj.snitt





Apotekdata, Helse Fonna

- **Langtid – 14 sykehjem**

Perioden 01.05.2017 – 30.04.2018	DDD pr. 100 liggedøgn	Andel gunstige DDD av totalt innkjøpte AB (%)	DDD pr 100 liggedøgn. Alle AB justert med korreksjonsfaktor
Gjennomsnitt alle institusjoner av samme type	7,4	66,2%	7,4

S&F
5,8 – 59,8% - 5,8

Helse Bergen
6,8 – 60,7% - 6,8

Troms
7,6 – 59,1% - 7,6

Hedmark
8,5 - 71,9% - 8,5

Oppland
8.7 – 65.5% - 8.7

Østfold
14,5 - 56,9% - 14,15

Rogaland
15,3 – 69,2% - 15,3



Apotekdata, Helse Fonna

- Blanding – 14 sykehjem**

Perioden 01.05.2017 – 30.04.2018	DDD pr. 100 liggedøgn	Andel gunstige DDD av totalt innkjøpte AB (%)	DDD pr 100 liggedøgn. Alle AB justert med korreksjonsfaktor
Gjennomsnitt alle institusjoner av samme type	14,2	66,7%	11,5

S&F
8,2 – 60,1% - 6,7

Troms
8,9 – 60,9% - 7,5

Helse Bergen
9,5 – 62,2% - 7,2

Hedmark
9,1 - 57,8% - 7,5

Oppland
11,3 - 63,6% - 9,1

Østfold
16,5 - 54,9% - 13,7

Rogaland
18,6 – 63,1% - 15,1



Apotekdata, Rogaland

- Korttid – 5 sykehjem

Perioden 01.05.2017 – 30.04.2018	DDD pr. 100 liggedøgn	Andel gunstige DDD av totalt innkjøpte AB (%)	DDD pr 100 liggedøgn. Alle AB justert med korreksjonsfaktor
Gjennomsnitt alle institusjoner av samme type	26,5	49,2%	13,2

Troms

17,0 – 47,9% - 8,5

Helse Bergen

24,6 – 52,1% - 12,3

S&F

27,1 – 60,4% - 13,5

Østfold

41,3 - 51,6% - 20,6

Oppland

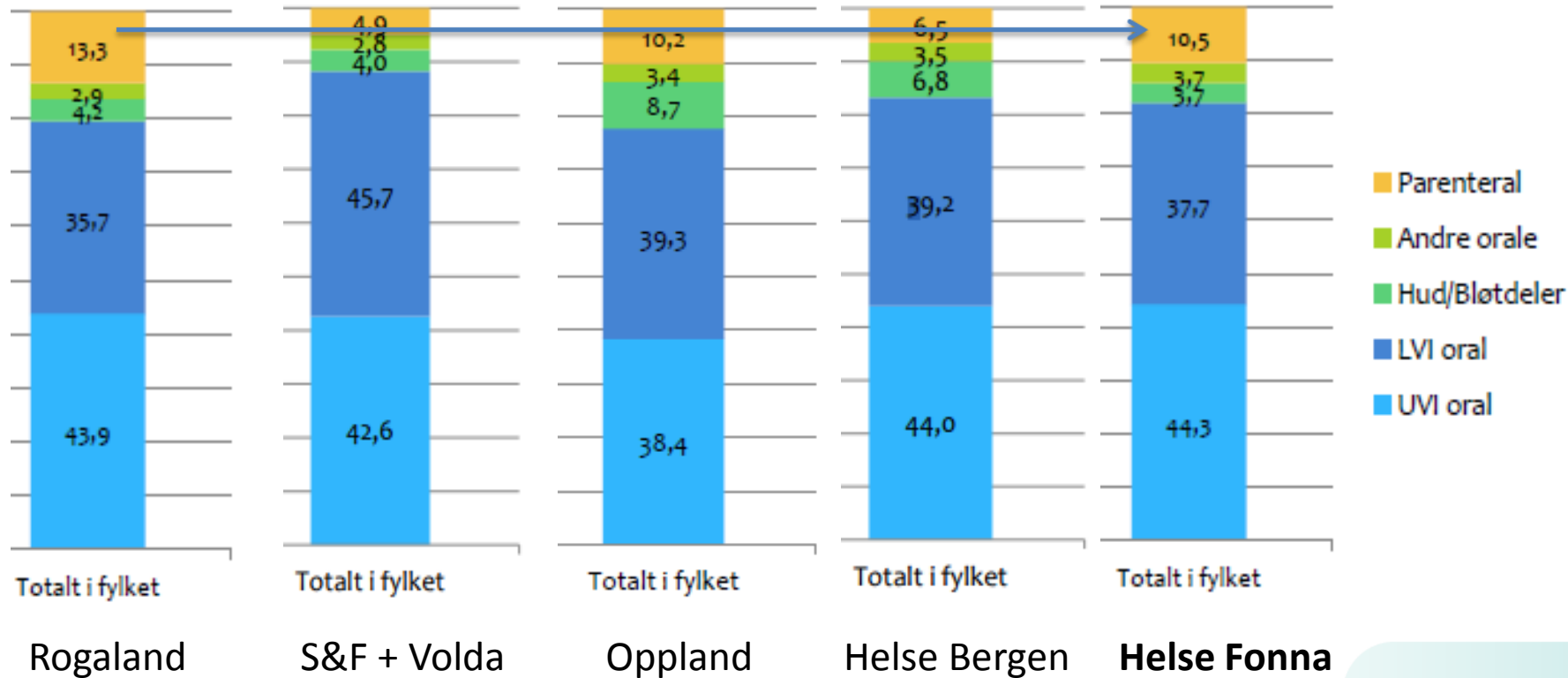
45.1 – 61.9% - 22.5

Rogaland

50 – 54,9% - 25

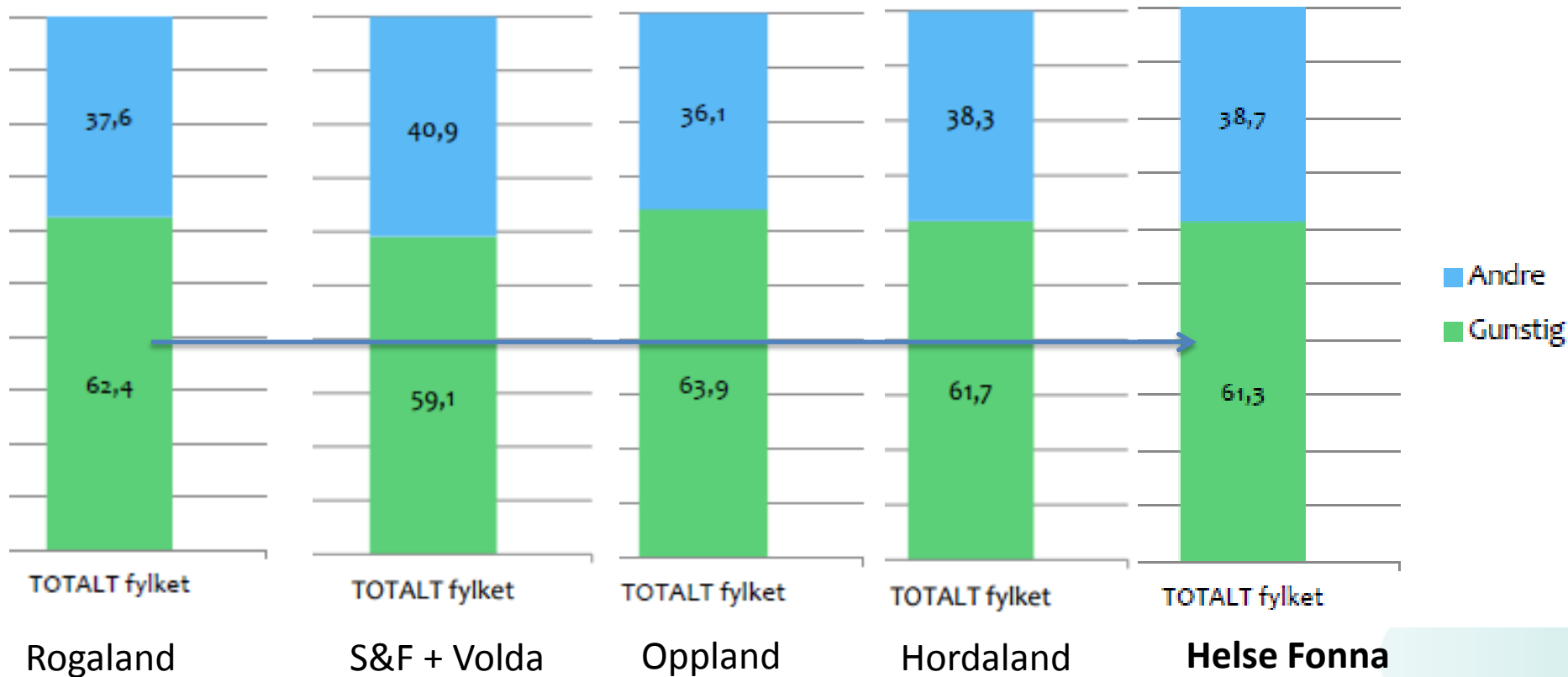


Antibiotika til luftveis- urinveis- hud- og bløtdelsinfeksjoner. Fordeling DDD%





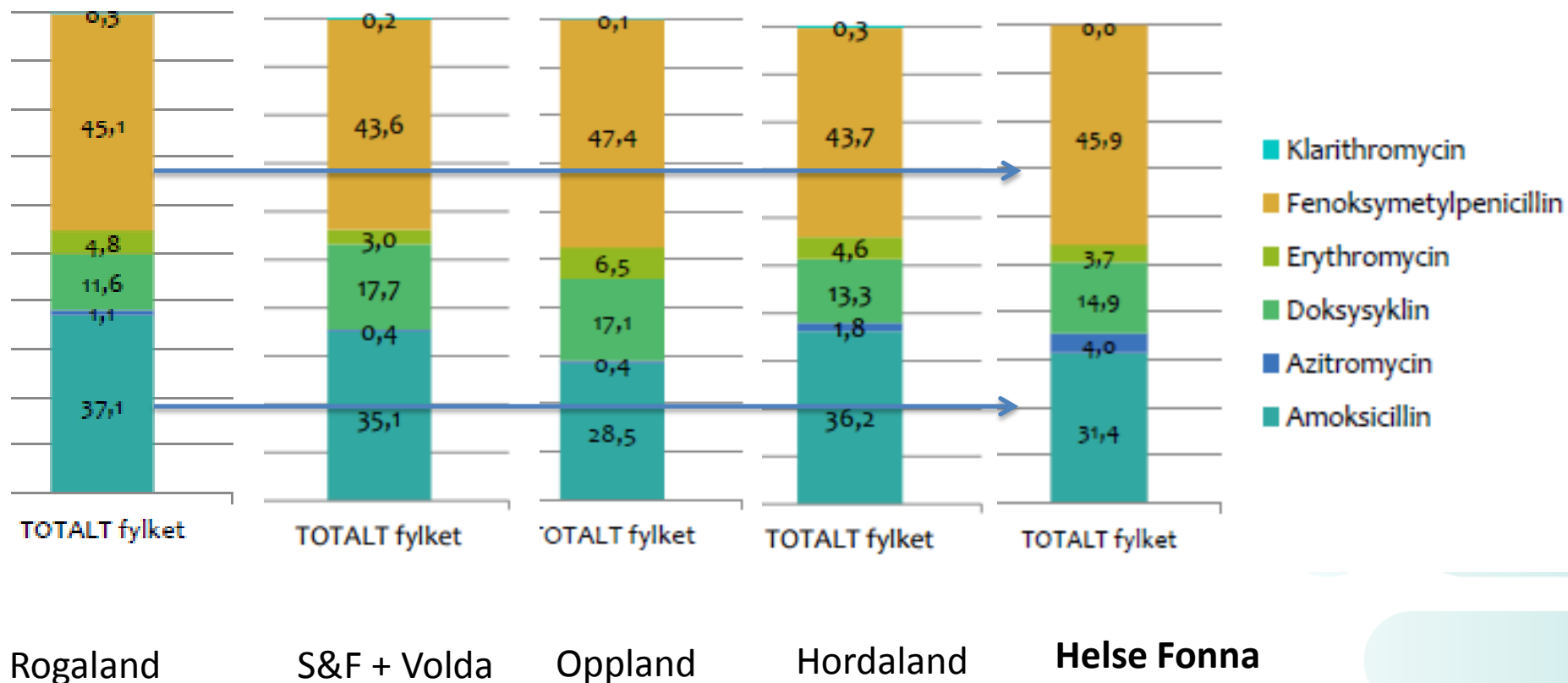
Fordeling av gunstige vs alle andre antibiotika





Antibiotika til luftveisinfeksjoner

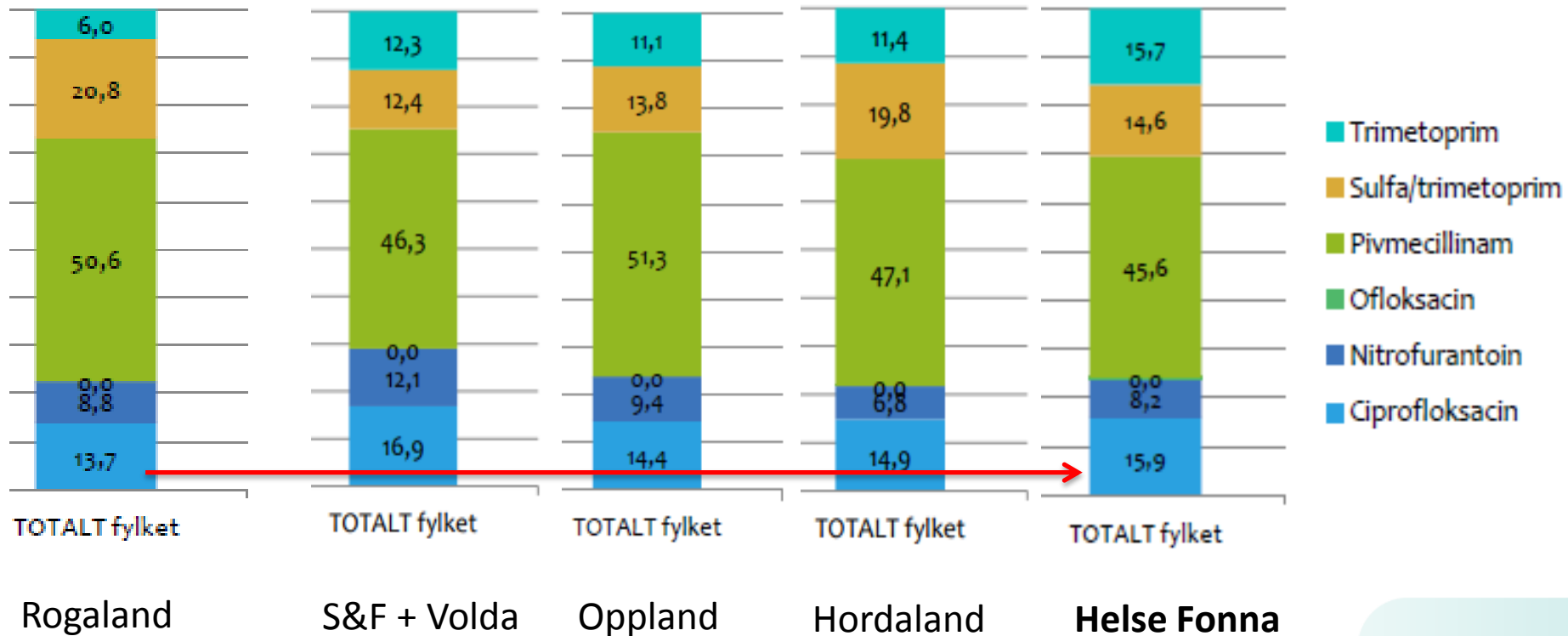
Fordeling P.O. DDD%





Antibiotika til urinveisinfeksjoner.

Fordeling P.O. DDD%





Metanaminbruk (Hiprex®)

- S&F + Volda 5,3 DDD/100LD
- Oppland 6,0 DDD/100LD
- Hordaland 6,0 DDD/100LD
- Troms 8,0 DDD/100LD
- Hedmark 8,5 DDD/100LD
- Østfold 9,5 DDD/100LD
- **Helse Fonna 11,7 DDD/100LD**
- Rogaland 12,5 DDD/100LD





Totalbruk antibiotika

- S&F + Volda 8,2 DDD/100LD
- Troms 9,0 DDD/100LD
- Hordaland 9,0 DDD/100LD
- Hedmark 9,4 DDD/100LD
- Oppland 11,4 DDD/100LD
- **Helse Fonna 12,5 DDD/100LD**
- Østfold 16,8 DDD/100 LD
- Rogaland 19,7 DDD/100LD

