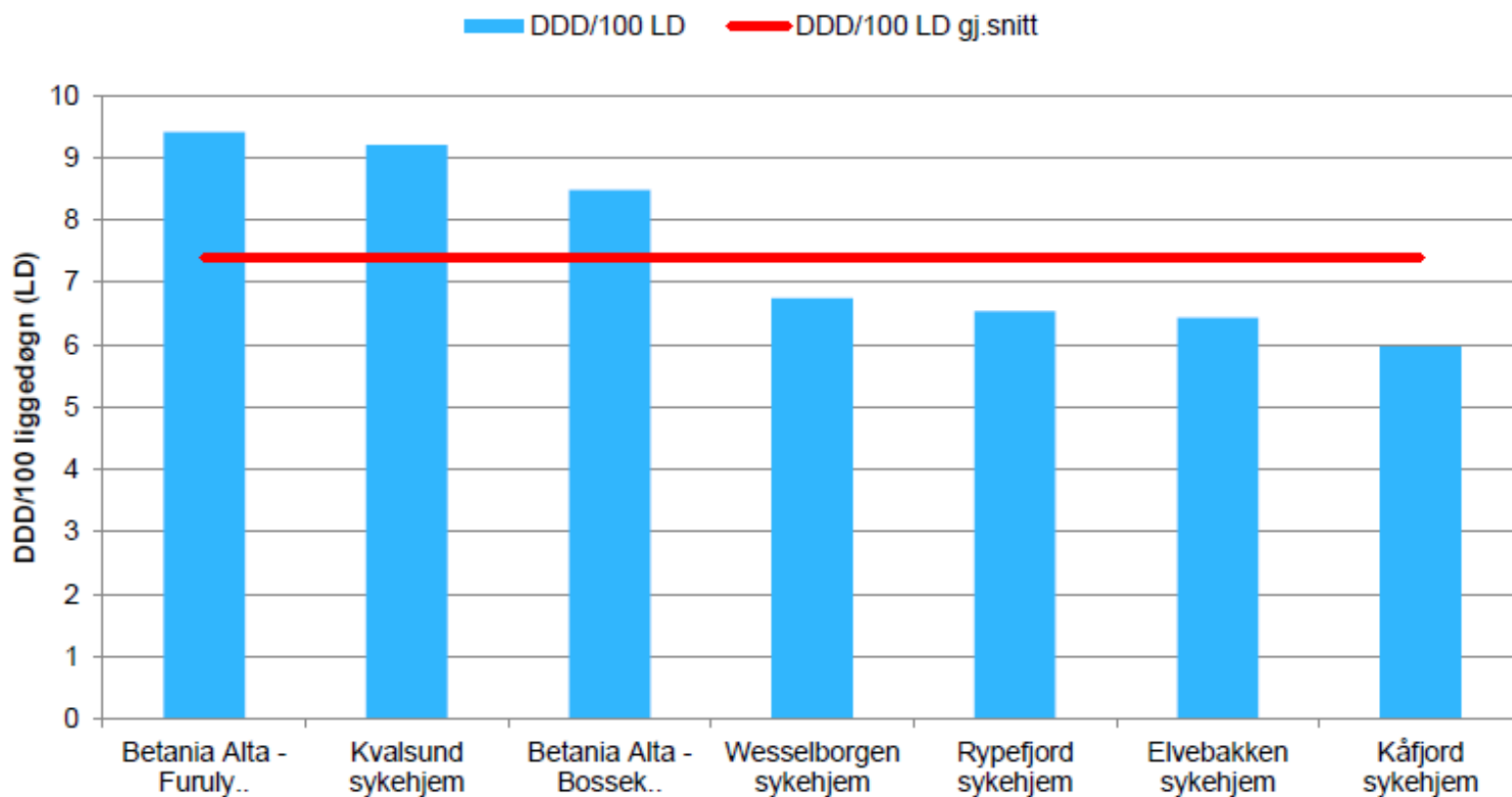


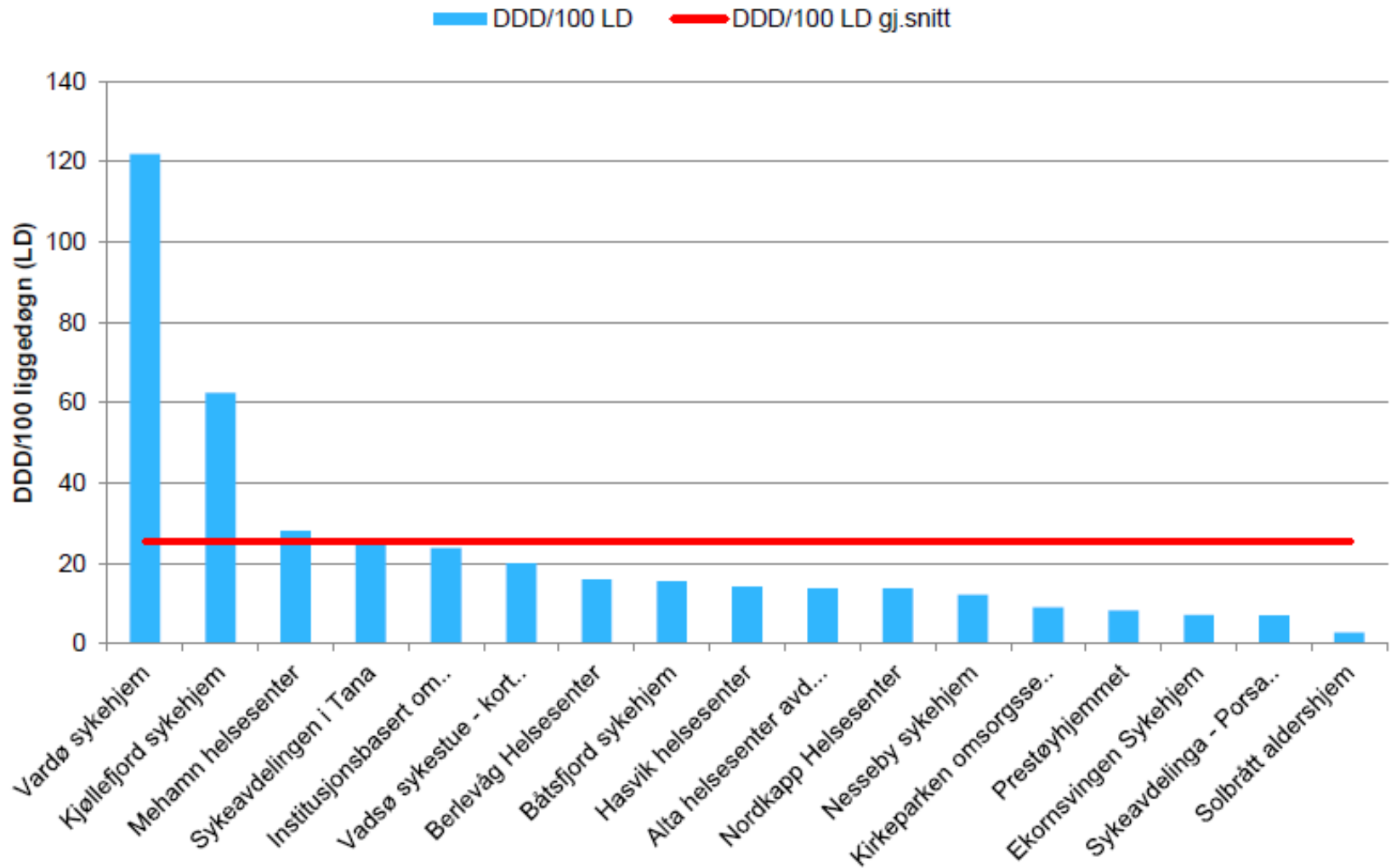
Langtidsinstitusjoner, 7 stk

Figur 1. Antibiotikaforbruk ved alle sykehjem (langtids) i Finnmark målt i DDD/100 liggedøgn (LD). Gjennomsnittet for de viste institusjonene er markert (rød linje). Antibiotika inkluderer alle systemiske antibiotika med unntak av metenamin (Hiprex®).





Blandingsinstitusjoner, 17 stk





Apotekdata, Finnmark

- Langtidssykehjem – 7 stk

Perioden 01.05.2017 – 30.04.2018	DDD pr. 100 liggedøgn	Andel gunstige DDD av totalt innkjøpte AB (%)	DDD pr 100 liggedøgn. Alle AB justert med korreksjonsfaktor
Gjennomsnitt alle institusjoner av samme type	7,4	67,0%	7,4

S&F

5,8 – 59,8% – 5,8

Helse Bergen

6,8 – 60,7% – 6,8

Helse Fonna

7,4 – 66,2% – 7,4

Troms

7,6 – 59,1% – 7,6

Hedmark

8,5 – 71,9% – 8,5

Oppland

8,7 – 65,5% – 8,7

Østfold

14,5 – 56,9% – 14,15

Rogaland

15,3 – 69,2% – 15,3



Apotekdata, Helse Fonna

- Blandingsykehjem – 17 stk**

Perioden 01.05.2017 – 30.04.2018	DDD pr. 100 liggedøgn	Andel gunstige DDD av totalt innkjøpte AB (%)	DDD pr 100 liggedøgn. Alle AB justert med korreksjonsfaktor
Gjennomsnitt alle institusjoner av samme type	25,4	52,2%	20,3

S&F

8,2 – 60,1% - 6,7

Troms

8,9 – 60,9% - 7,5

Helse Bergen

9,5 – 62,2% - 7,2

Hedmark

9,1 - 57,8% - 7,5

Oppland

11,3 - 63,6% - 9,1

Helse Fonna

14,2 – 66,7% - 11,5

Østfold

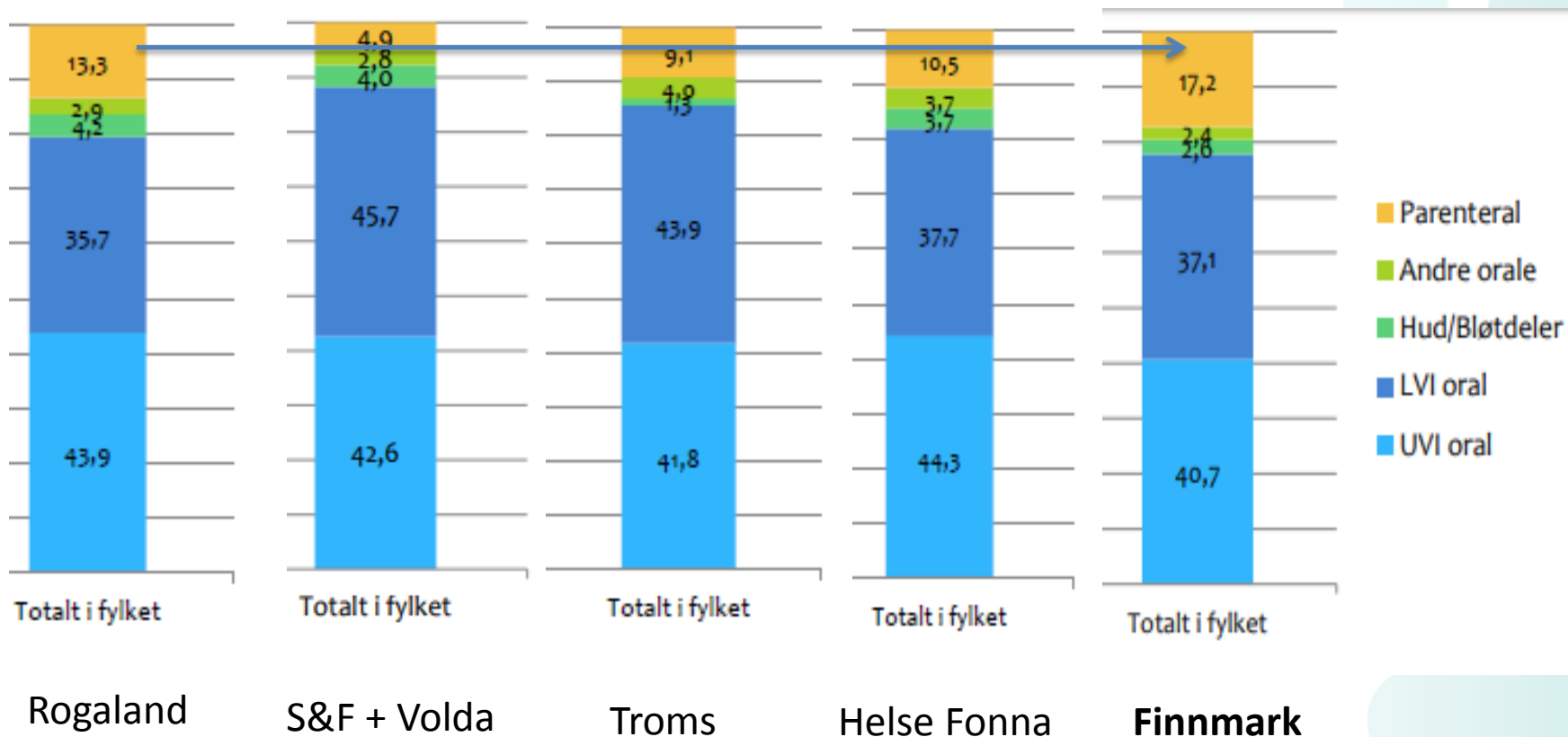
16,5 - 54,9% - 13,7

Rogaland

18,6 – 63,1% - 15,1

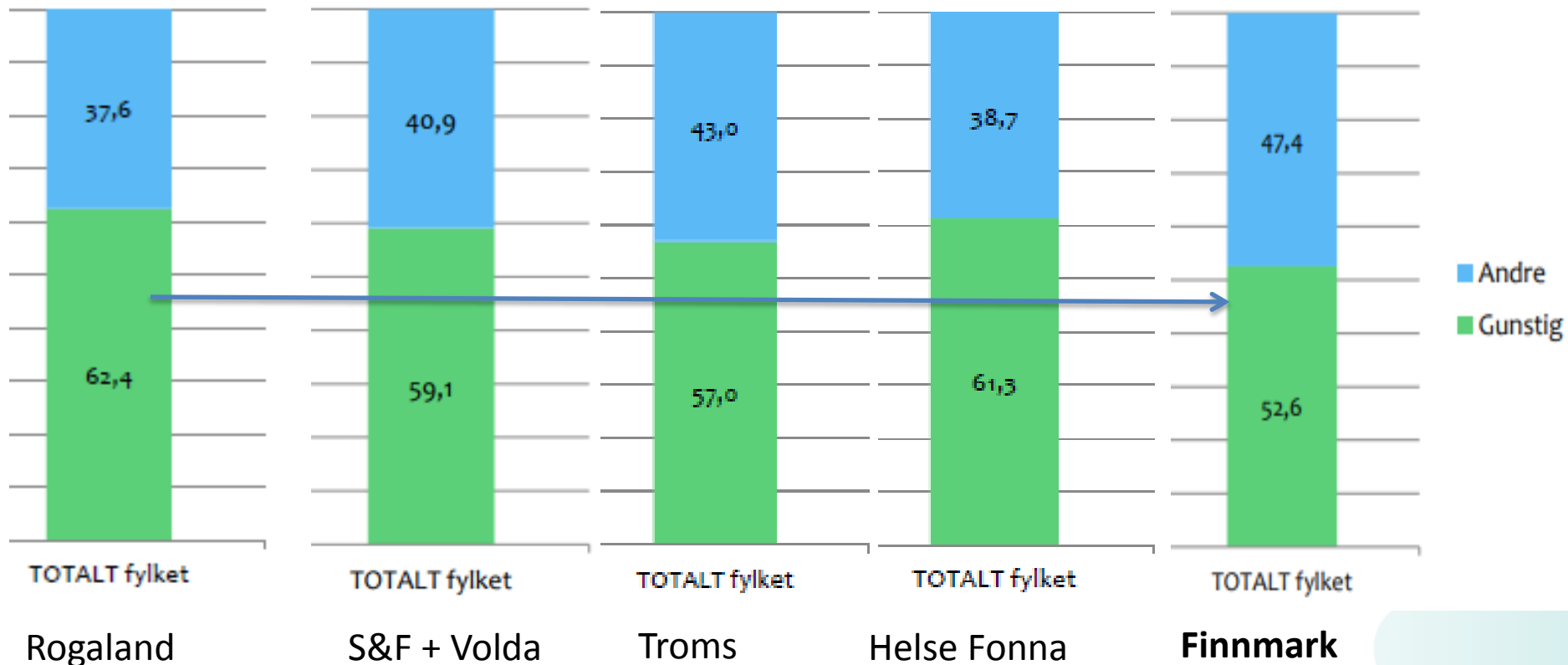


Antibiotika til luftveis- urinveis- hud- og bløtdelsinfeksjoner. Fordeling DDD%





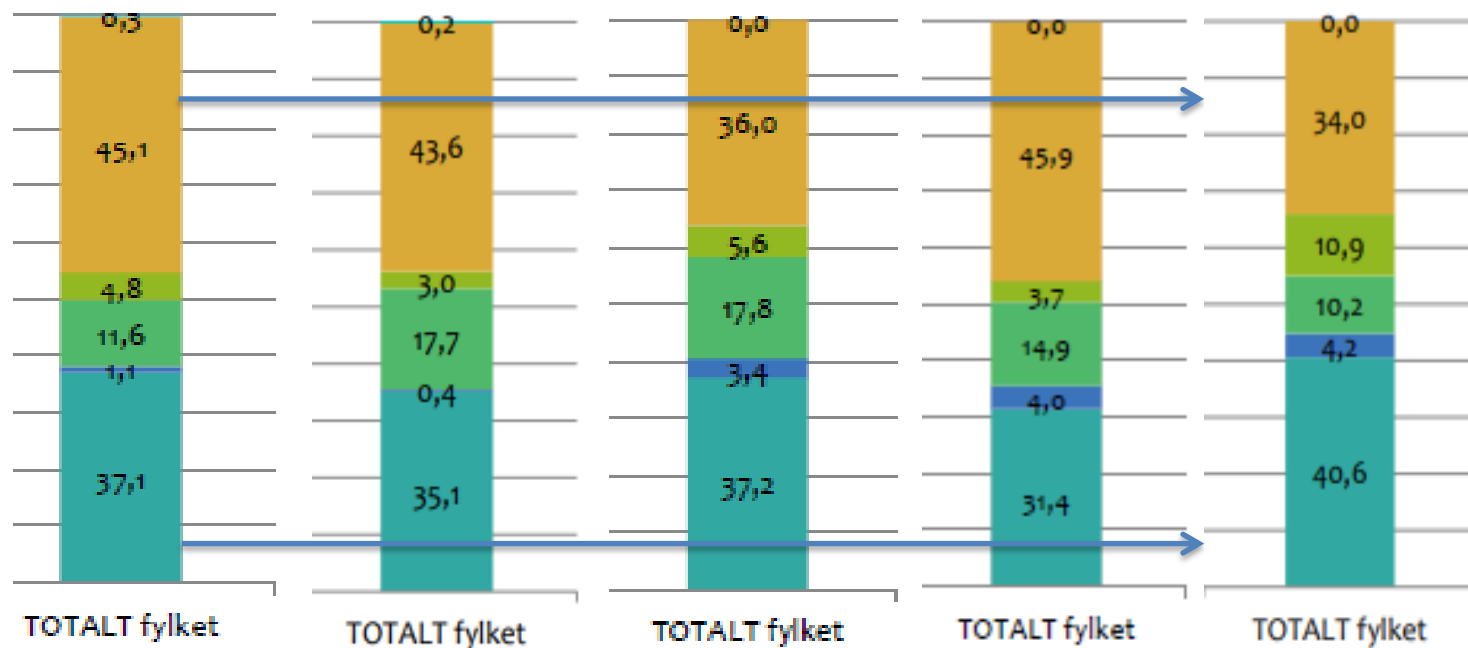
Fordeling av gunstige vs alle andre antibiotika





Antibiotika til luftveisinfeksjoner

Fordeling P.O. DDD%



- Klarithromycin
- Fenoksymetylpenicillin
- Erythromycin
- Doksysyklin
- Azitromycin
- Amoksisillin

Rogaland

S&F + Volda

Troms

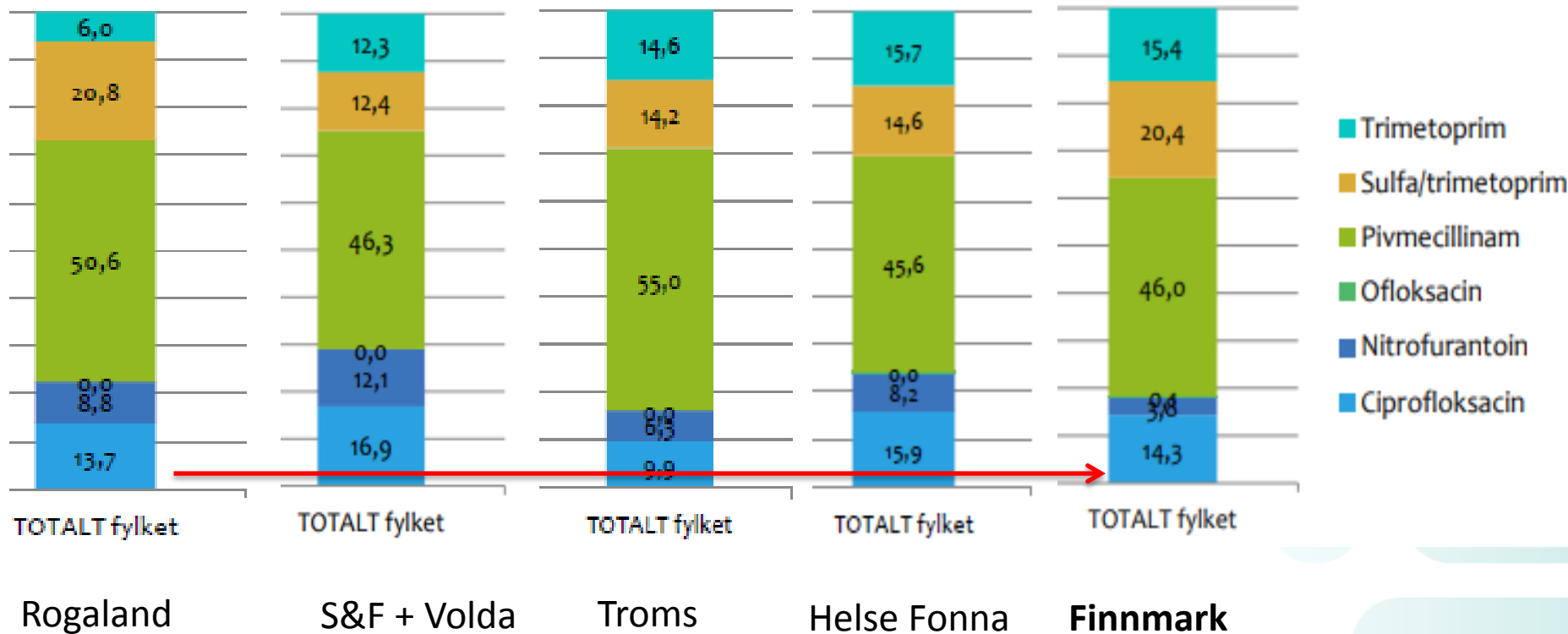
Helse Fonna

Finnmark



Antibiotika til urinveisinfeksjoner.

Fordeling P.O. DDD%





Metanaminbruk (Hiprex®)

- S&F + Volda 5,3 DDD/100LD
- Oppland 6,0 DDD/100LD
- Hordaland 6,0 DDD/100LD
- Troms 8,0 DDD/100LD
- Hedmark 8,5 DDD/100LD
- Østfold 9,5 DDD/100LD
- **Finnmark 10,9 DDD/100LD**
- Helse Fonna 11,7 DDD/100LD
- Rogaland 12,5 DDD/100LD





Totalbruk antibiotika

- S&F + Volda 8,2 DDD/100LD
- Troms 9,0 DDD/100LD
- Hordaland 9,0 DDD/100LD
- Hedmark 9,4 DDD/100LD
- Oppland 11,4 DDD/100LD
- Helse Fonna 12,5 DDD/100LD
- Østfold 16,8 DDD/100 LD
- **Finnmark 19,5 DDD/100LD**
- Rogaland 19,7 DDD/100LD

