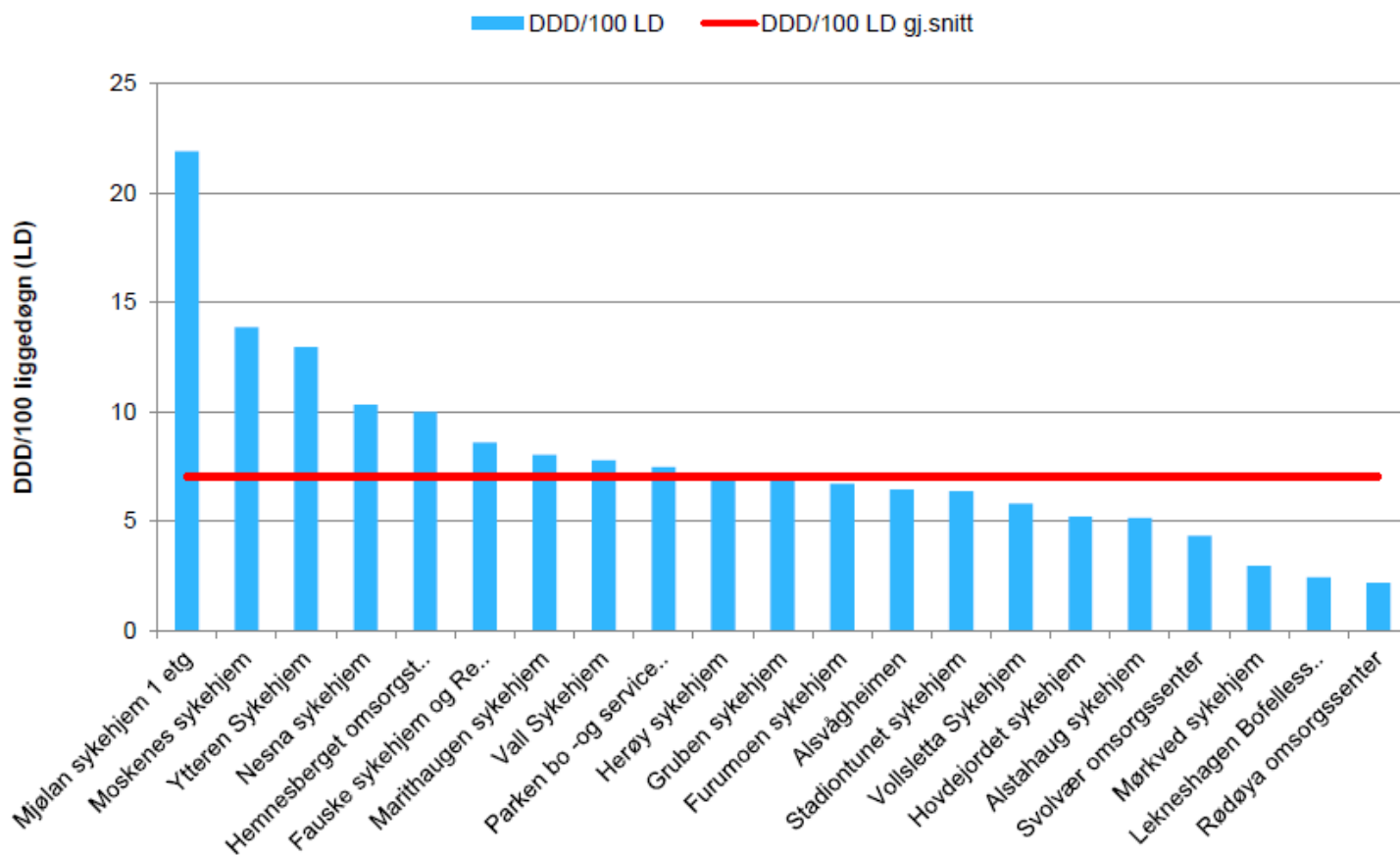


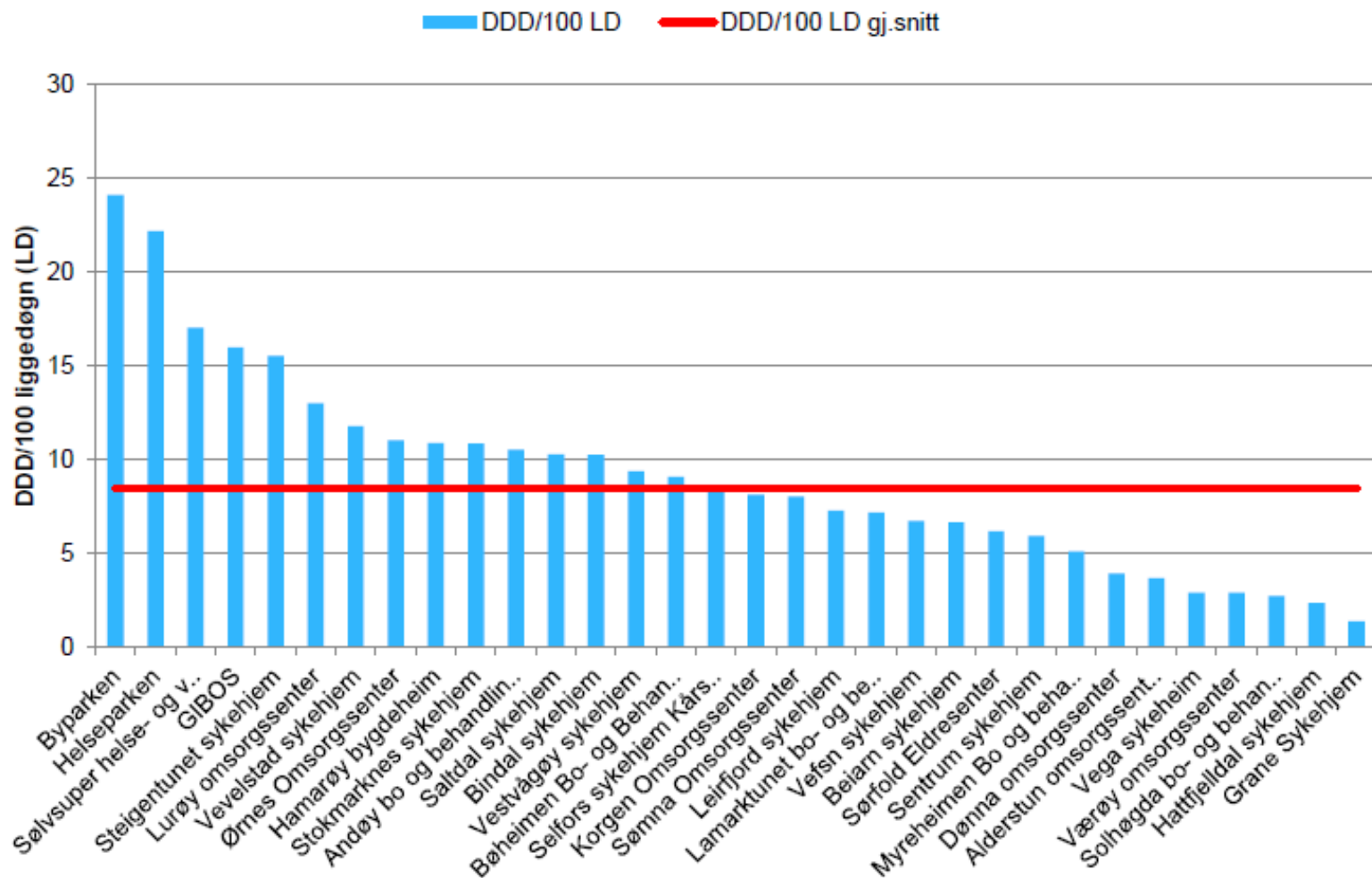


# 21 Langtidsinstitusjoner





# 33 Blandingsinstitusjoner





# Apotekdata - Nordland

- Blandingsinstitusjoner - 33 sykehjem**

Perioden 01.04.2018 – 31.03.2019	DDD pr. 100 liggedøgn	Andel gunstige DDD av totalt innkjøpte AB (%)	DDD pr 100 liggedøgn. Alle AB justert med korreksjonsfaktor
Gjennomsnitt alle institusjoner av samme type	8,5	65,8%	6,8

S&F

8,2 – 60,1% - 6,7

Vestfold

6,4–65,8% - 5,0

Troms

8,9 – 60,9% - 7,5

Helse Bergen

9,5 – 62,2% - 7,2

Hedmark

9,1 - 57,8% - 7,5

Oppland

11,3 - 63,6% - 9,1

Helse Fonna

14,2 – 66,7% - 11,5

Østfold

16,5 - 54,9% - 13,7

Rogaland

18,6 – 63.1% - 15,1

Finnmark

24,4 – 52,2% - 20,3

# Apotekdata - Nordland

- Langtidsinstitusjoner – 21 sykehjem

Perioden 01.04.2018 – 31.03.2019	DDD pr. 100 liggedøgn	Andel gunstige DDD av totalt innkjøpte AB (%)	DDD pr 100 liggedøgn. Alle AB justert med korreksjonsfaktor
Gjennomsnitt alle institusjoner av samme type	7,0	61,5%	7,0

S&F

5,8 – 59,8% - 5,8

Vestfold

5,8 – 71,7% - 5,8

Helse Bergen

6,8 - 60,7% - 6,8

Helse Fonna

7,4 – 66,2% - 7,4

Finnmark

7,4 – 67% - 7,4

Troms

7,6 – 66,2% - 7,6

Hedmark

8,5- 71,9% - 8,5

Oppland

8.7 – 65.5% - 8.7

Østfold

14,5 - 56,9% - 14,15

Rogaland

15,3 – 69,2% - 15,3



# Apotekdata - Nordland

## Korttidsinstitusjoner (Troms)

Perioden 01.09.2016 – 31.08.2017	DDD pr. 100 liggedøgn	Andel gunstige DDD av totalt innkjøpte AB (%)	DDD pr 100 liggedøgn. Alle AB justert med korreksjonsfaktor
Gjennomsnitt alle institusjoner av samme type	17,0	47,9%	8,5

Østfold

41,3 - 51,6% - 20,6

Helse Bergen

24,6 - 52,1% - 12,3

Oppland

45,1 - 61,9% - 22,5

S&F

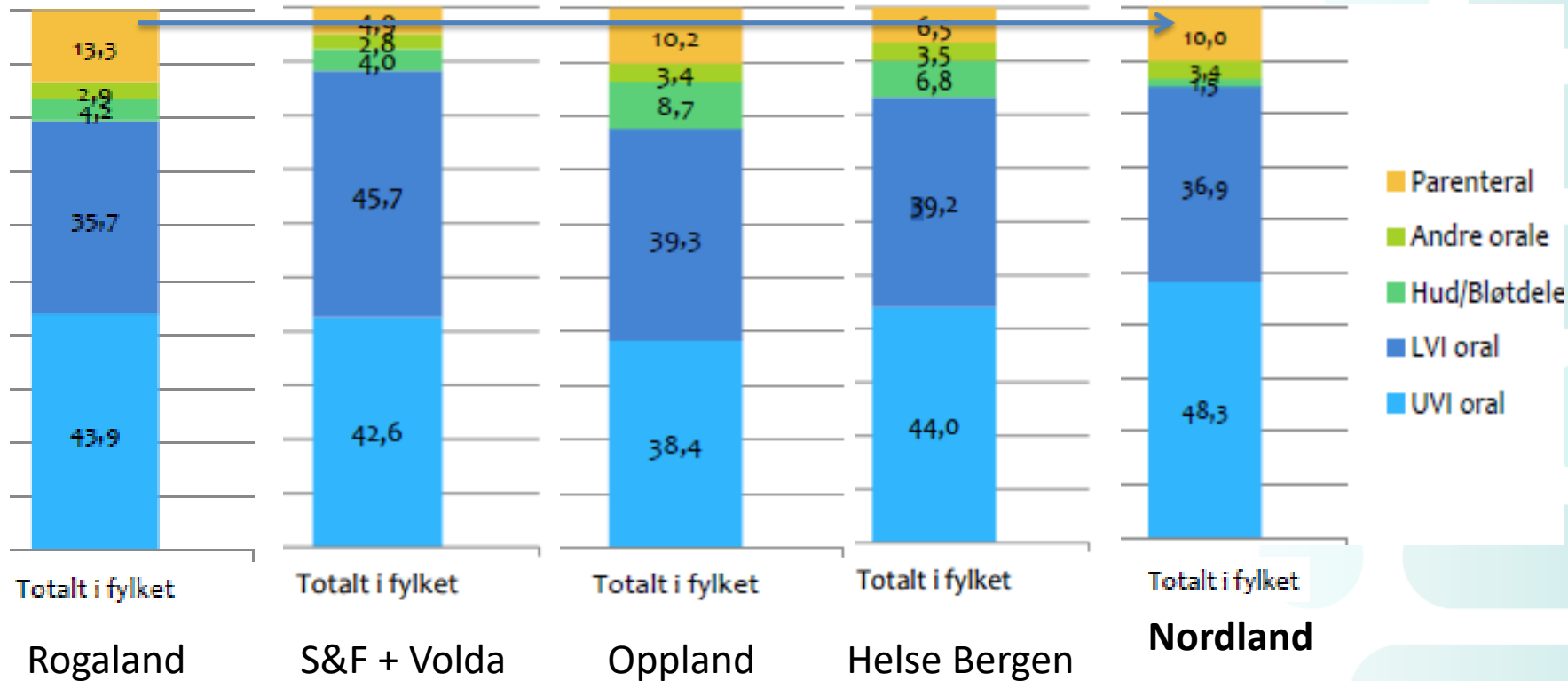
27,1 - 60,4% - 13,5

Rogaland

50 - 54,9% - 25

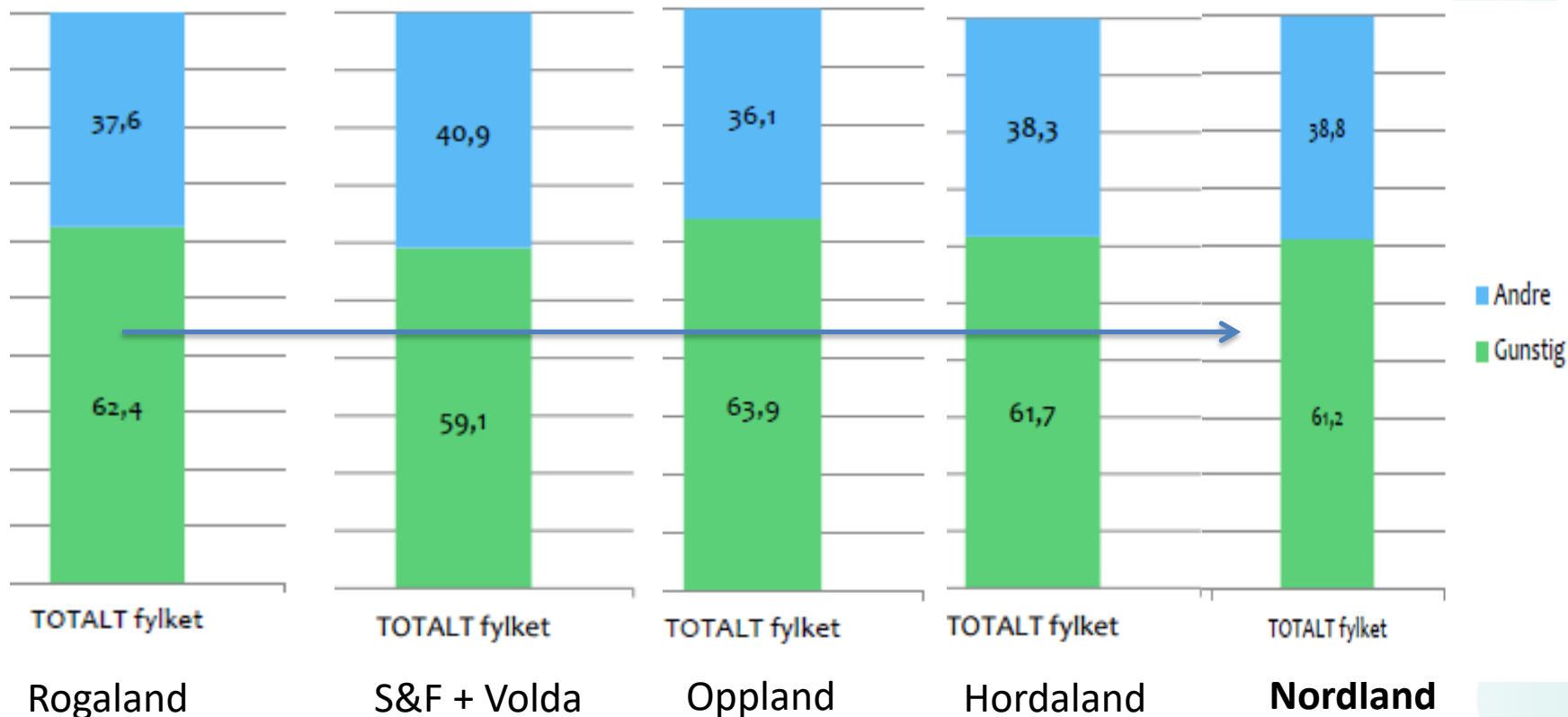


# Antibiotika til luftveis- urinveis- hud- og bløtdelsinfeksjoner. Fordeling i DDD%





# Fordeling av gunstige vs alle andre antibiotika i DDD%

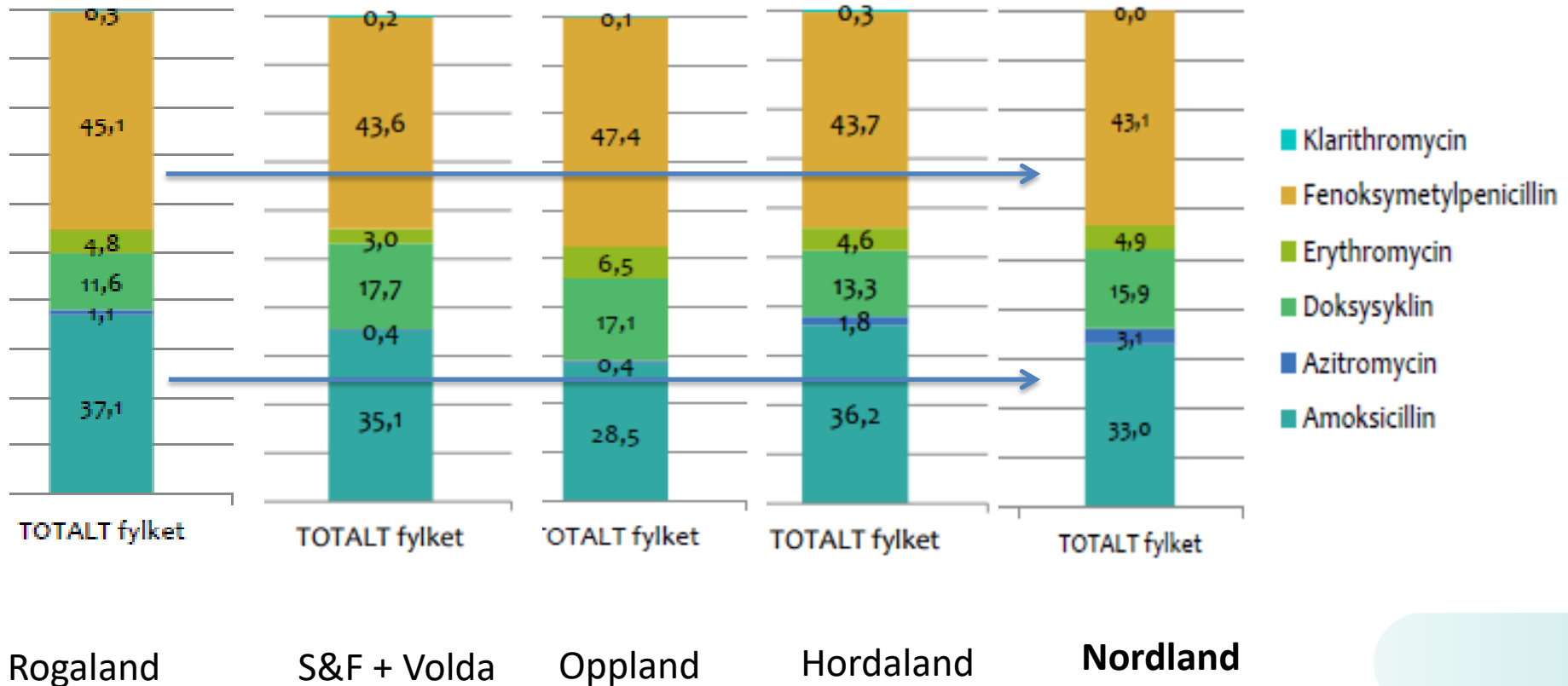






# Antibiotika til luftveisinfeksjoner

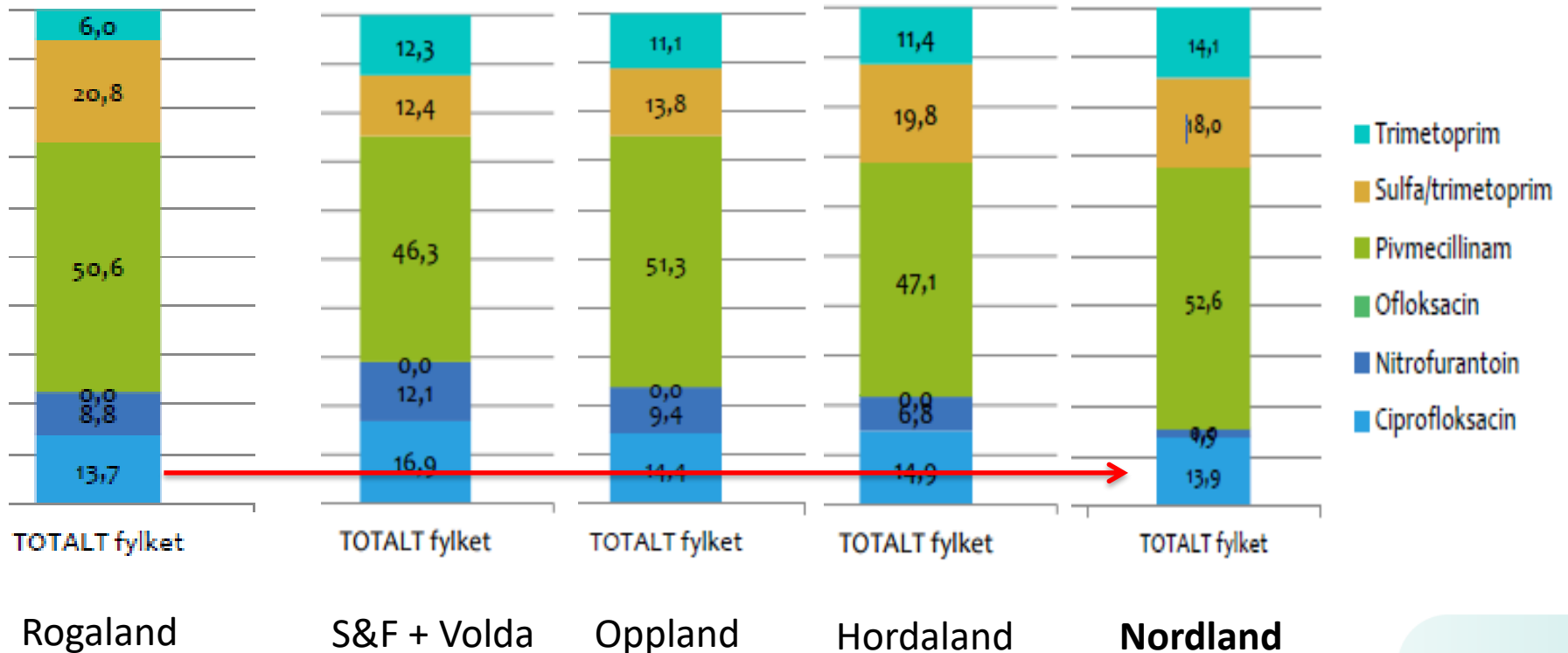
## Fordeling P.O. DDD%





# Antibiotika til urinveisinfeksjoner.

## Fordeling P.O. DDD%





# Metanaminbruk (Hiprex®)

- S&F + Volda 5,3 DDD/100 LD
- Oppland 6,0 DDD/100 LD
- Hordaland 6,0 DDD/100 LD
- **Nordland 6,0 DDD/100 LD**
- Troms 8,0 DDD/100 LD
- Vestfold 8,1 DDD/100 LD
- Hedmark 8,5 DDD/100 LD
- Østfold 9,5 DDD/100 LD
- Finnmark 10,9 DDD/100 LD
- Helse Fonna 11,7 DDD/100 LD
- Rogaland 12,5 DDD/100 LD





# Totalbruk antibiotika

- **Nordland 7,9 DDD/100 LD**
- Vestfold 8,0 DDD/100 LD
- S&F + Volda kommune 8,2 DDD/100LD
- Troms 9,0 DDD/100LD
- Hordaland 9,0 DDD/100LD
- Hedmark 9,4 DDD/100LD
- Oppland 11,4 DDD/100LD
- Østfold 16,8 DDD/100 LD
- Rogaland 19,7 DDD/100LD

