

# Forbruk av antibiotika

2012-2020

HELSE MØRE OG  
ROMSDAL HF



Nasjonal kompetansetjeneste  
for antibiotikabruk i  
spesialisthelsetjenesten



# Forbruk av et utvalg bredspektrede antibiotika Helse Møre og Romsdal HF

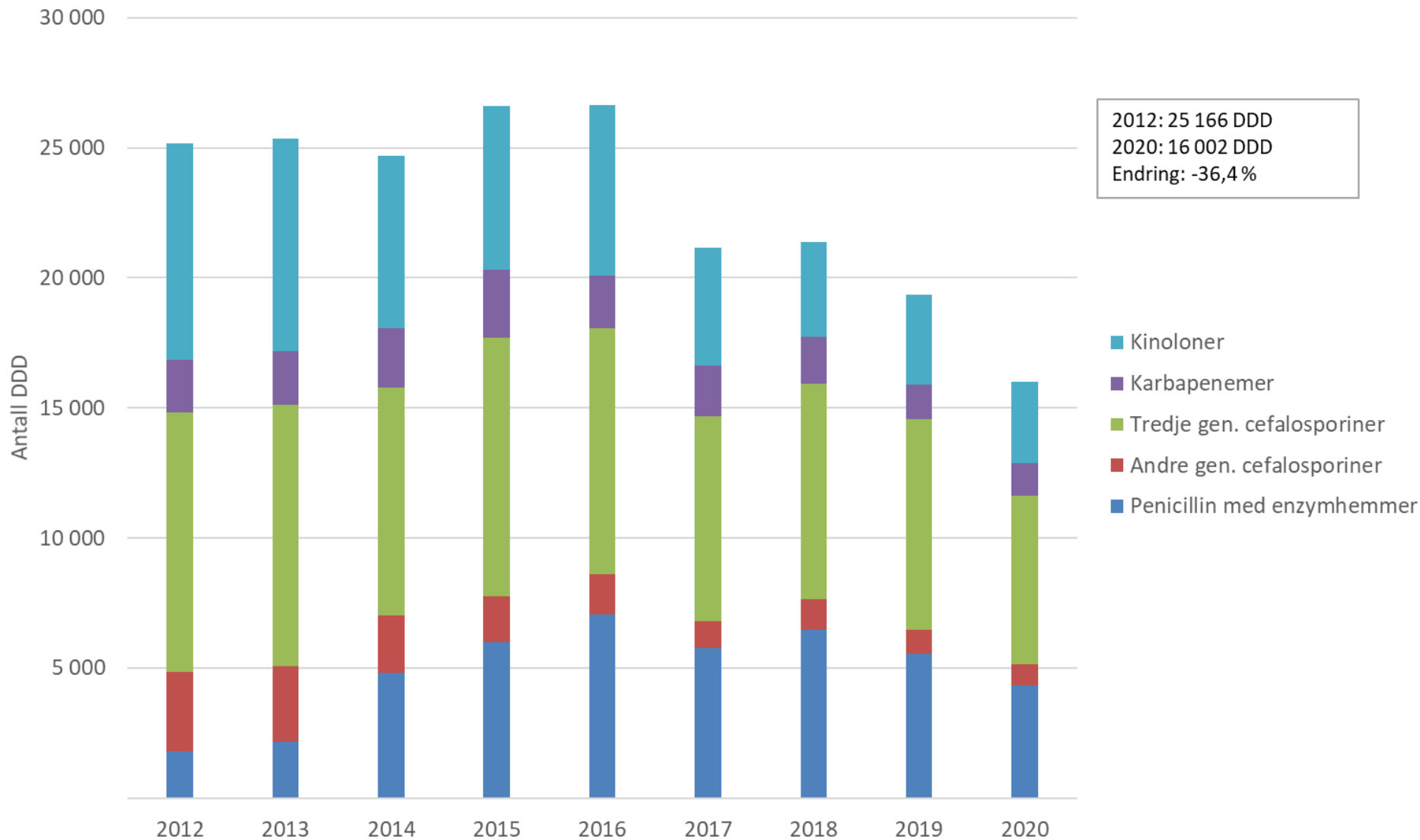
korrigert for liggedøgn





# Forbruk av et utvalg bredspektrede antibiotika Helse Møre og Romsdal HF

Antall DDD, **ikke korrigert for aktivitet**





## Endring bredspektrede 2020 vs 2012

### Helse Møre og Romsdal HF

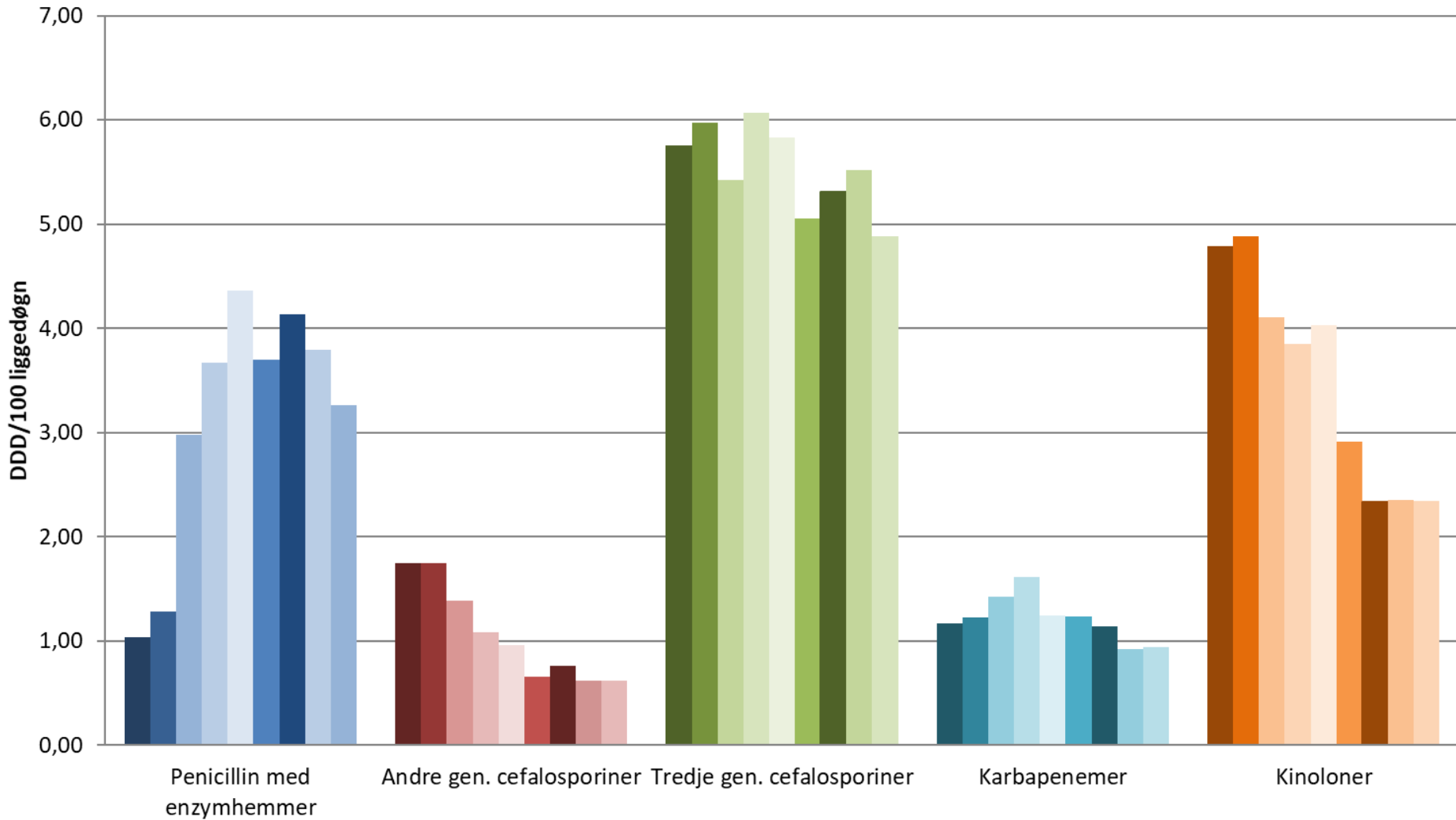
|                | <b>DDD/100 ld</b> | <b>DDD</b> | <b>Liggedøgn</b> |
|----------------|-------------------|------------|------------------|
| <b>2012</b>    | 14,50             | 25 166     | 173 602          |
| <b>2020</b>    | 12,05             | 16 002     | 132 783          |
| <b>endring</b> | -16,86 %          | -36,41 %   | -23,51 %         |



# Forbruk av et utvalg bredspektrede antibiotika Helse Møre og Romsdal HF

2012 - 2020

korrigert for liggedøgn

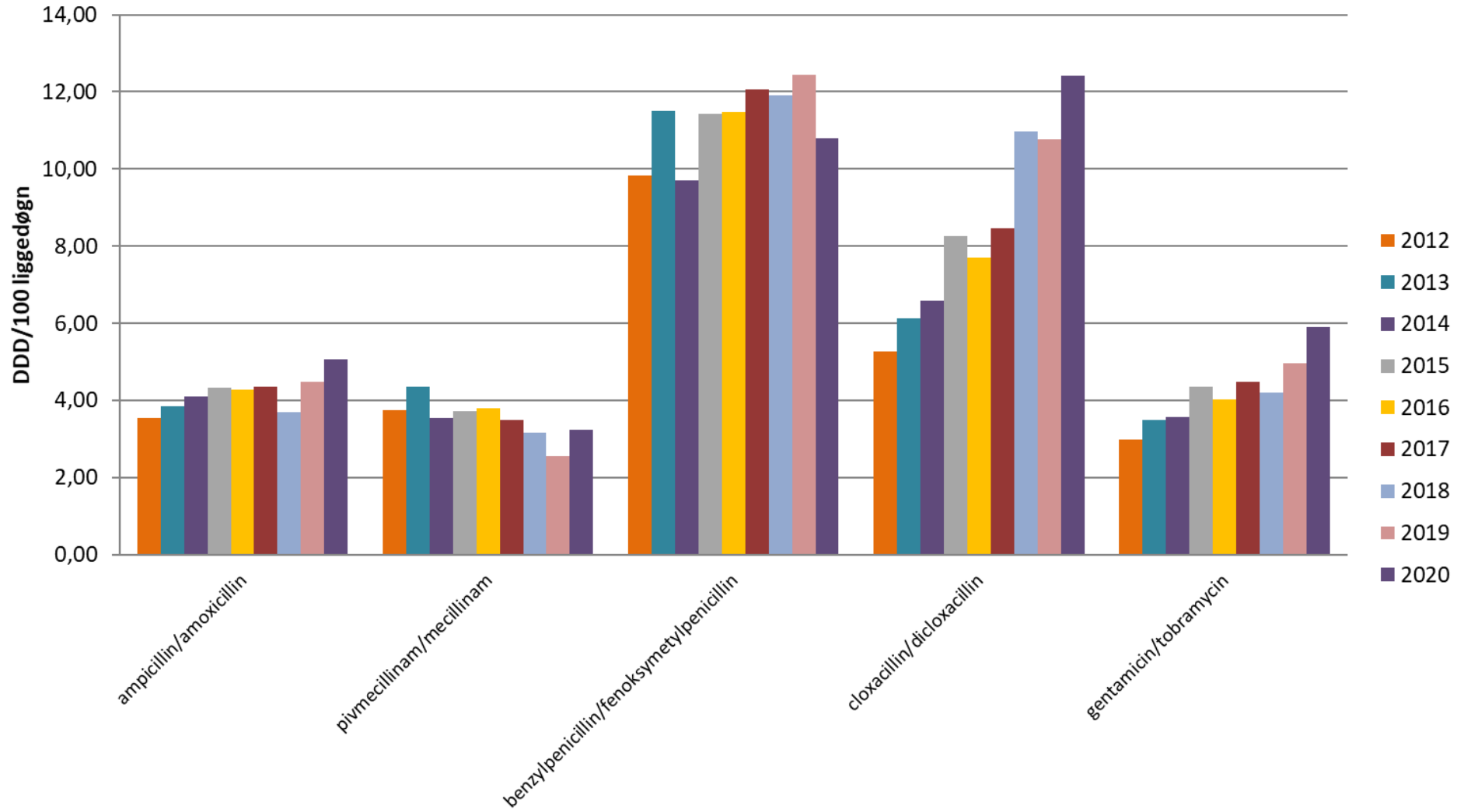




# Forbruk av foretrukne antibiotika (utvalgte penicilliner og aminoglykosider)

## Helse Møre og Romsdal HF

korrigert for liggedøgn



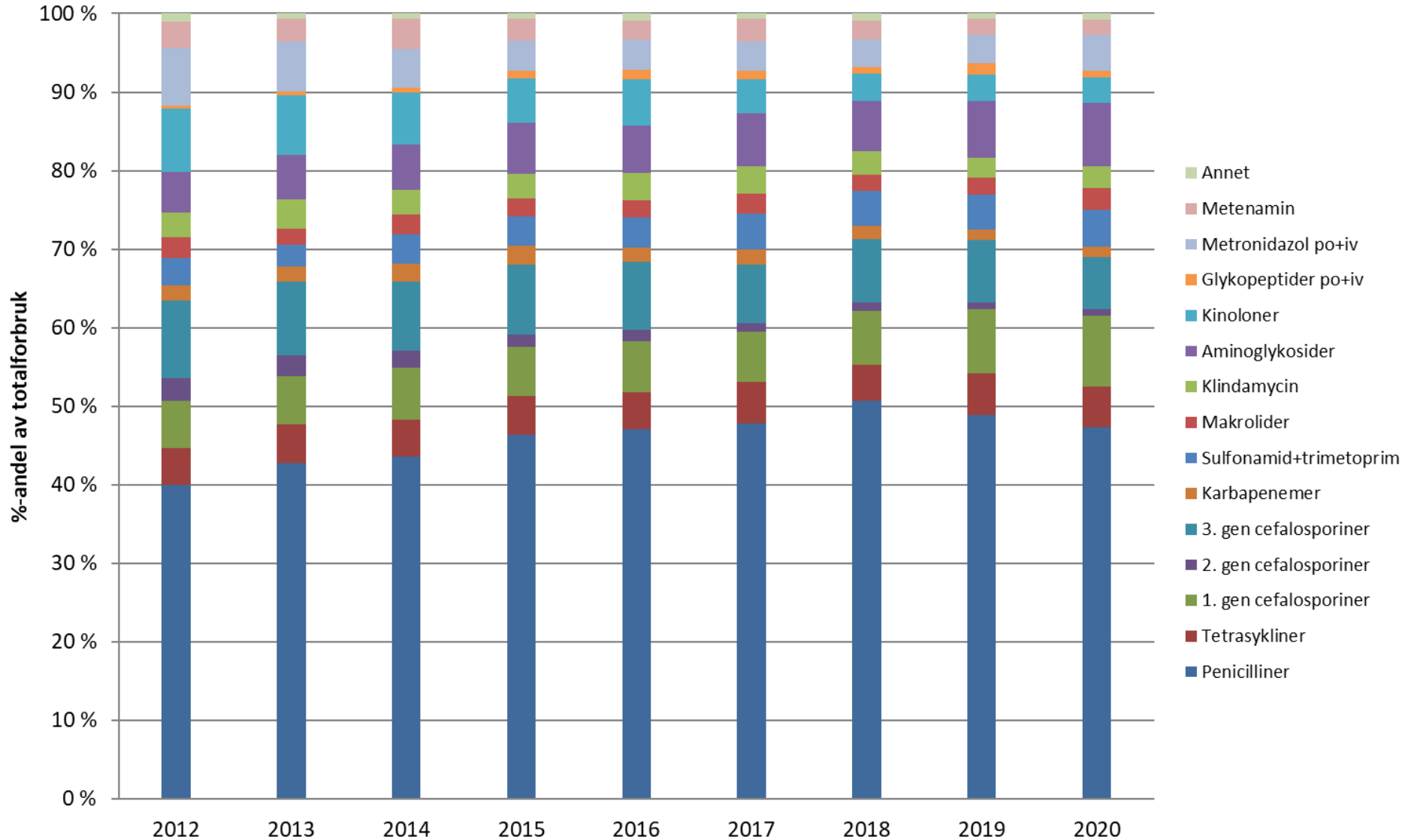


## Fordeling mellom foretrukne og resistensdrivende antibiotika Helse Møre og Romsdal HF



# Fordeling mellom antibiotikagrupper (%-andel av totalforbruk) Helse Møre og Romsdal HF

i "Annet" inngår fidaxomycin, kloramfenikol, aztreonam, andre cefalosporiner og penemer, colistin, fusidin, nitrofurantoin, fosfomycin, linezolid, daptomycin og tedizol



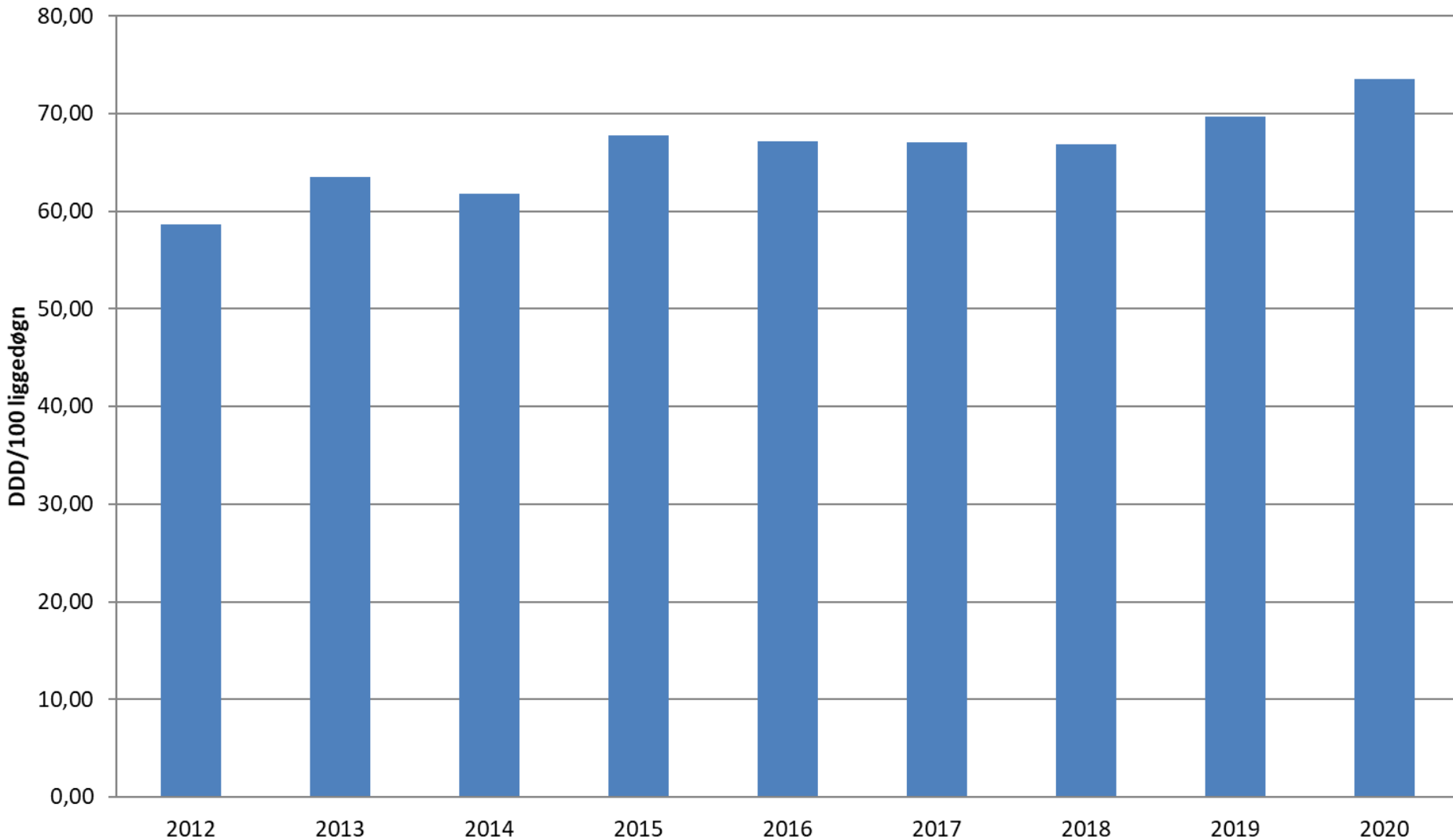




# Totalforbruk av antibiotika Helse Møre og Romsdal HF

korrigert for liggedøgn

I totalforbruket inngår ATC-gruppe J01 + vancomycin po, fidaxomycin og metronidazol po





- Periode: 2012 - 2020
- Forbruket er basert på salgstall fra Sykehusapotekenes Legemiddelstatistikk (SLS) hentet ut januar 2021.
- Forbruket er angitt i definerte døgndoser (DDD).  
Les mer om dette på [www.whocc.no](http://www.whocc.no)
- Aktivitetsdata i form av liggedøgn og innleggelser/døgnopphold er innhentet fra Norsk pasientregister (NPR).
- Statistikken omfatter kun somatikk, psykiatri er ikke inkludert hverken i forbruksdata eller aktivitetsdata

Rapporten er utarbeidet av rådgiver/farmasøyt Marion Neteland ved Nasjonal kompetansetjeneste for antibiotikabruk i spesialisthelsetjenesten.  
epost: [marion.iren.neteland@sav.no](mailto:marion.iren.neteland@sav.no)