

Forbruk av antibiotika

2012-2020

SYKEHUSET I VESTFOLD
HF



Nasjonal kompetansetjeneste
for antibiotikabruk i
spesialisthelsetjenesten



Forbruk av et utvalg bredspektrede antibiotika Sykehuset i Vestfold HF

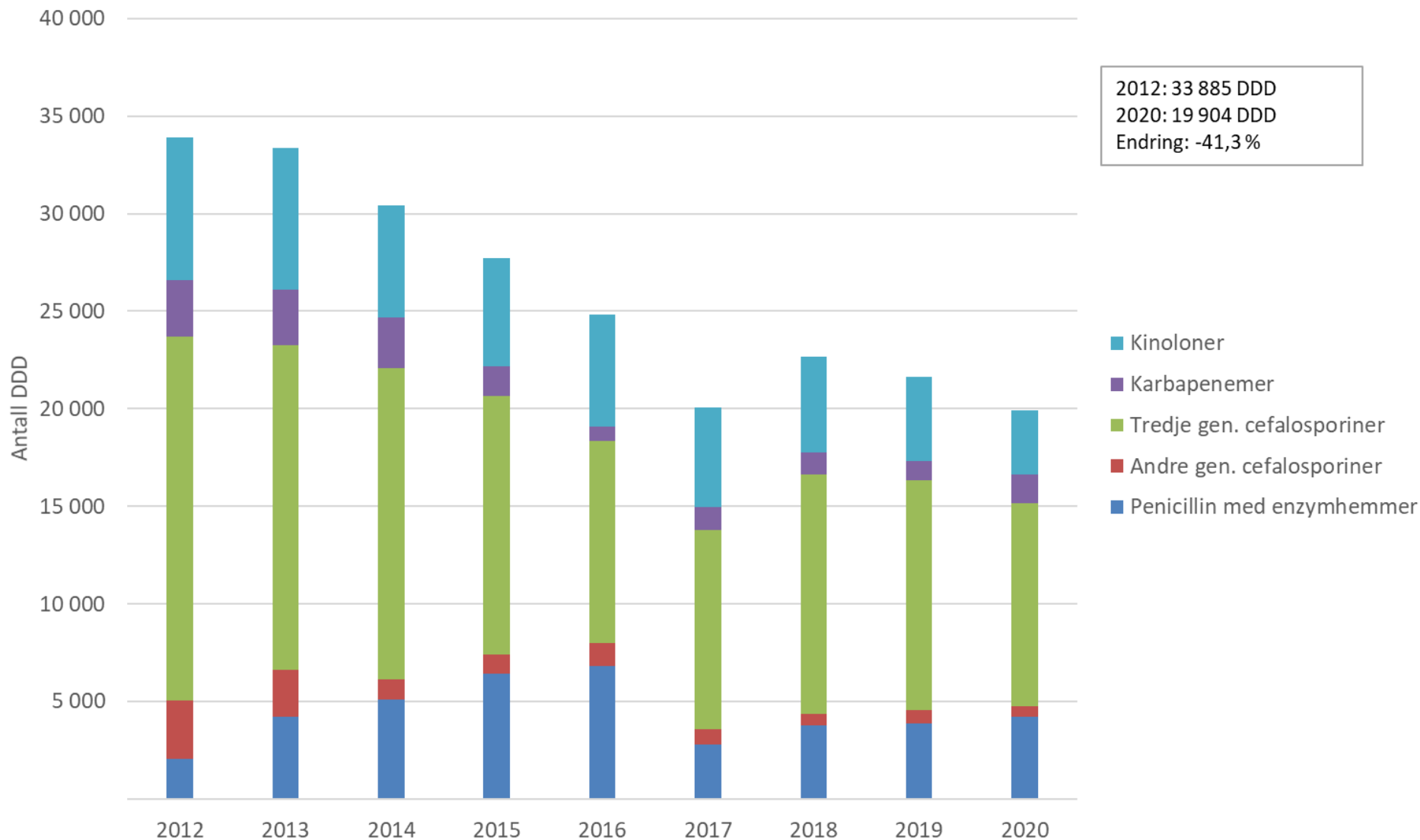
korrigert for liggedøgn





Forbruk av et utvalg bredspektrede antibiotika Sykehuset i Vestfold HF

Antall DDD, **ikke korrigert for aktivitet**





Endring bredspektrede 2020 vs 2012 Sykehuset i Vestfold HF

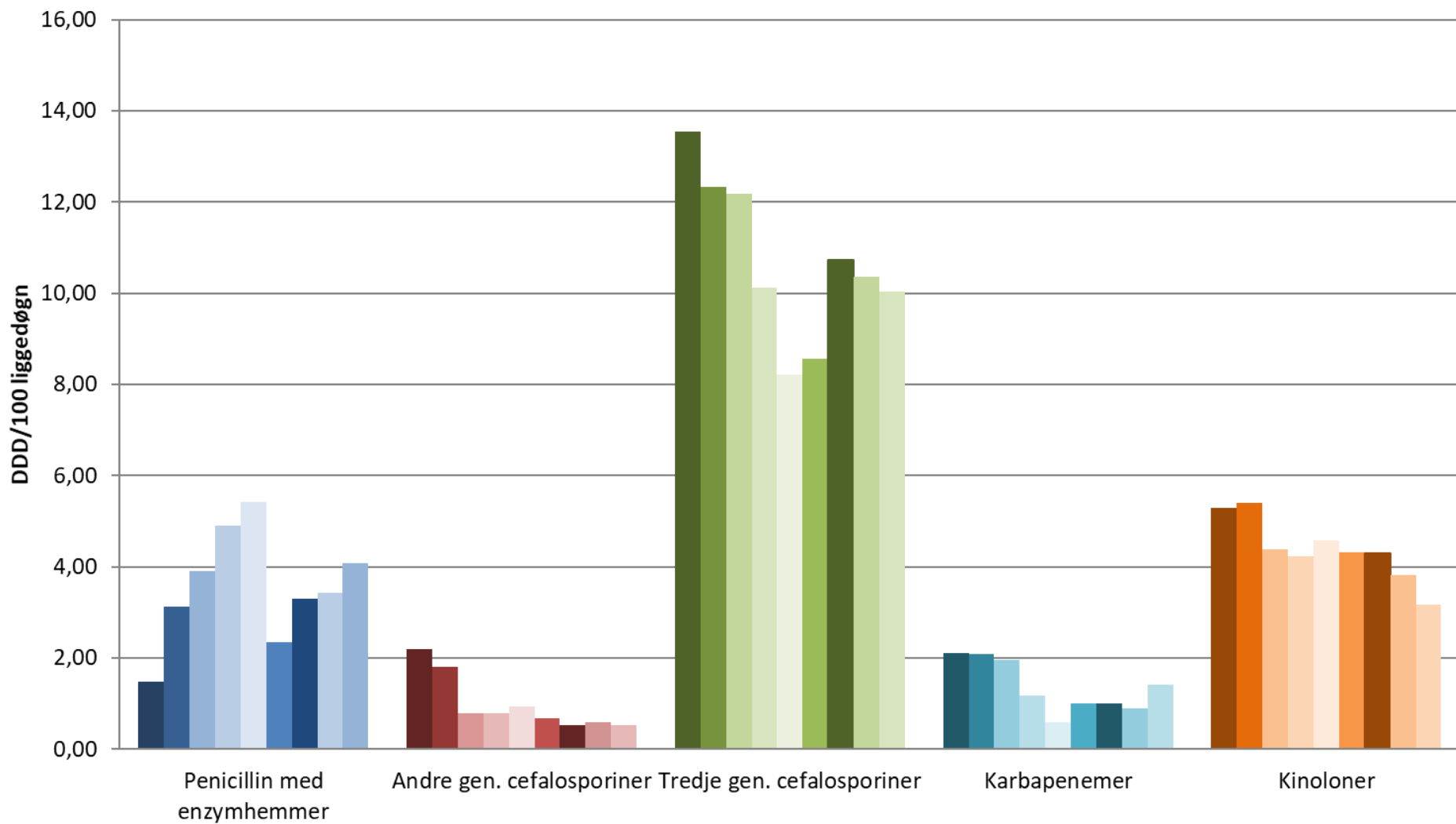
	DDD/100 ld	DDD	Liggedøgn
2012	24,62	33 885	137 659
2020	19,24	19 904	103 474
endring	-21,85 %	-41,26 %	-24,83 %



Forbruk av et utvalg bredspektrede antibiotika Sykehuset i Vestfold HF

2012 - 2020

korrigert for liggedøgn

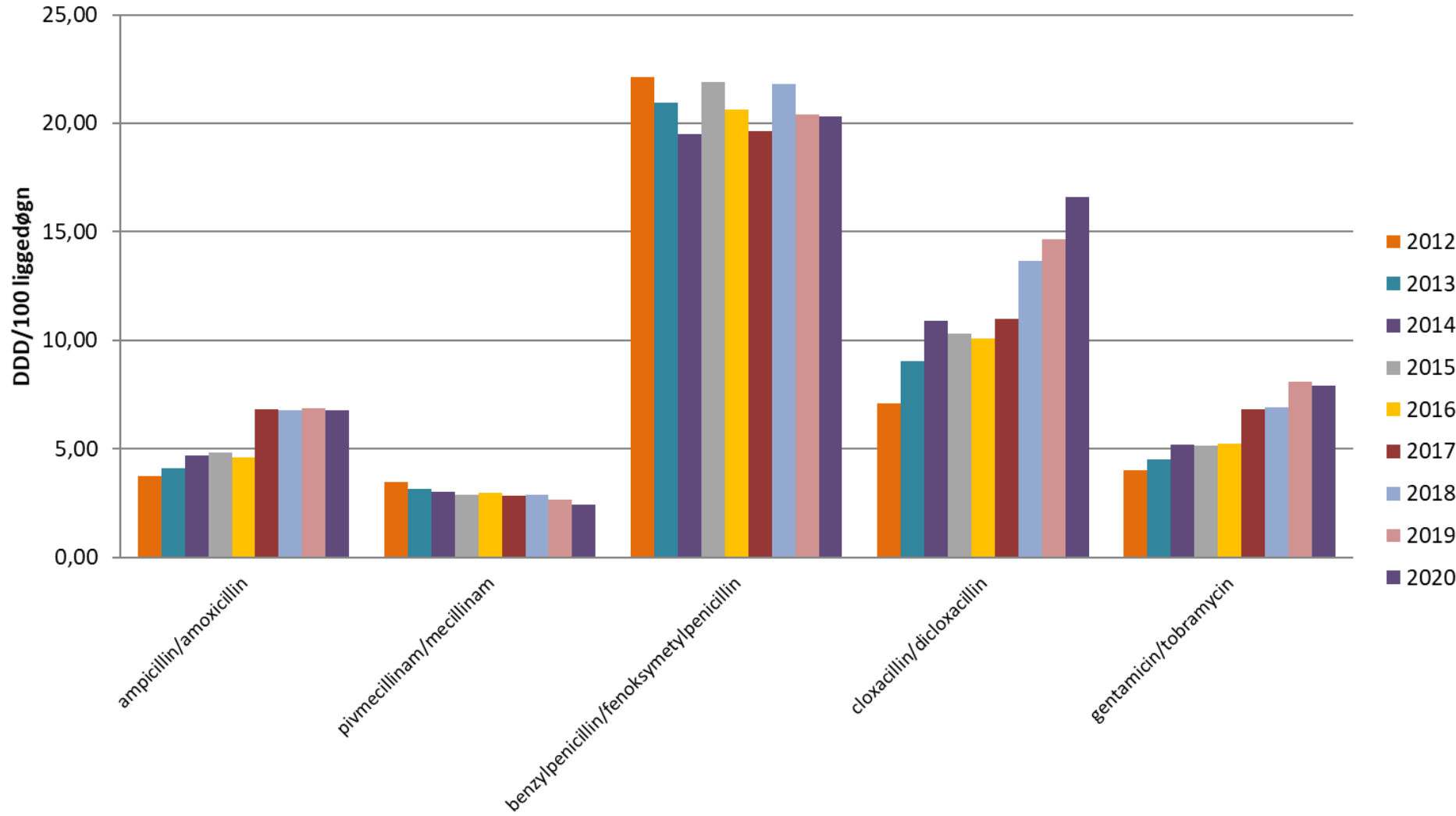




Forbruk av foretrukne antibiotika (utvalgte penicilliner og aminoglykosider)

Sykehuset i Vestfold HF

korrigert for liggedøgn



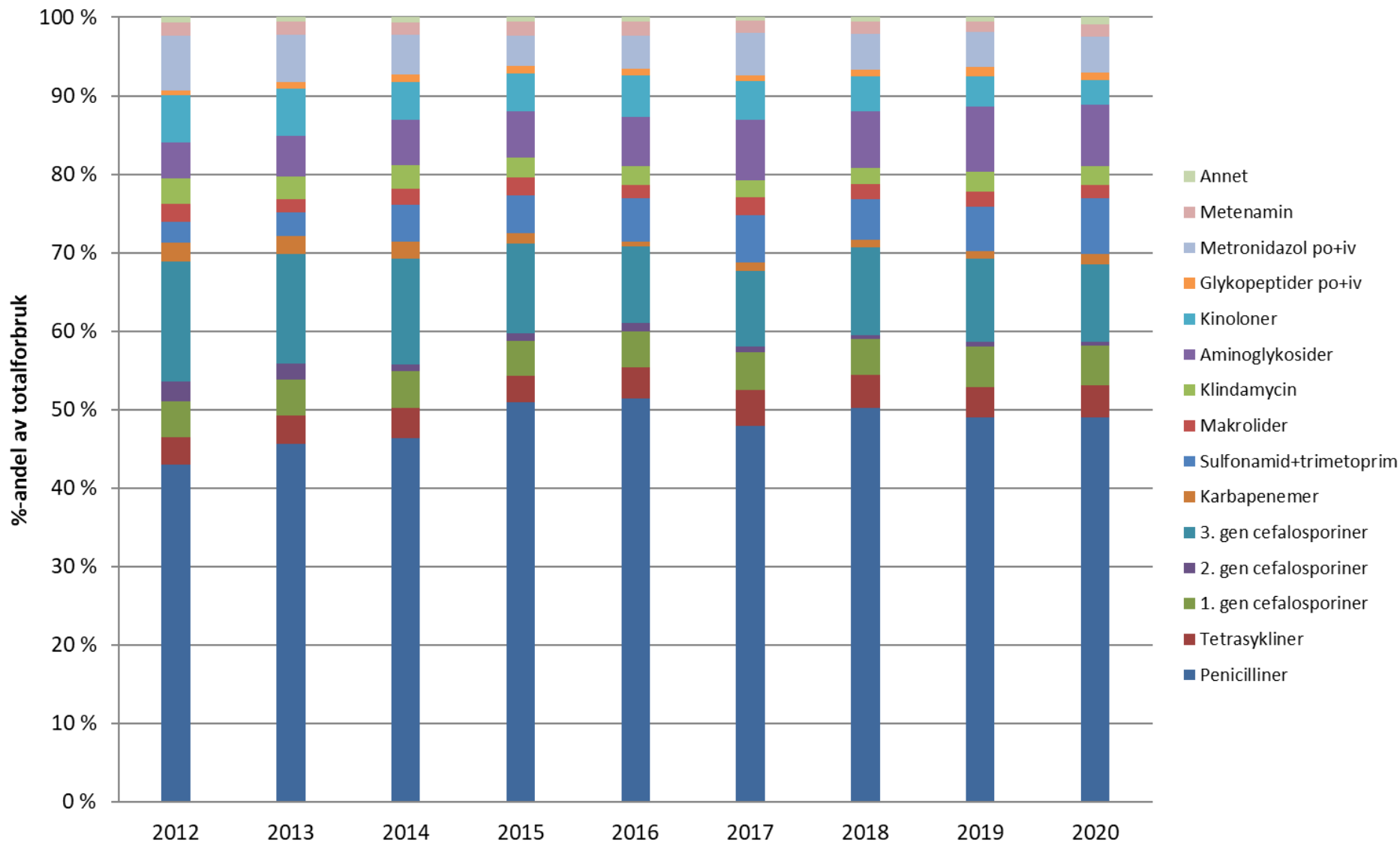


Fordeling mellom foretrukne og resistensdrivende antibiotika Sykehuset i Vestfold HF



Fordeling mellom antibiotikagrupper (%-andel av totalforbruk) Sykehuset i Vestfold HF

i "Annet" inngår fidaxomycin, kloramfenikol, aztreonam, andre cefalosporiner og penemer, colistin, fusidin, nitrofurantoin, fosfomycin, linezolid, daptomycin og tedizoli

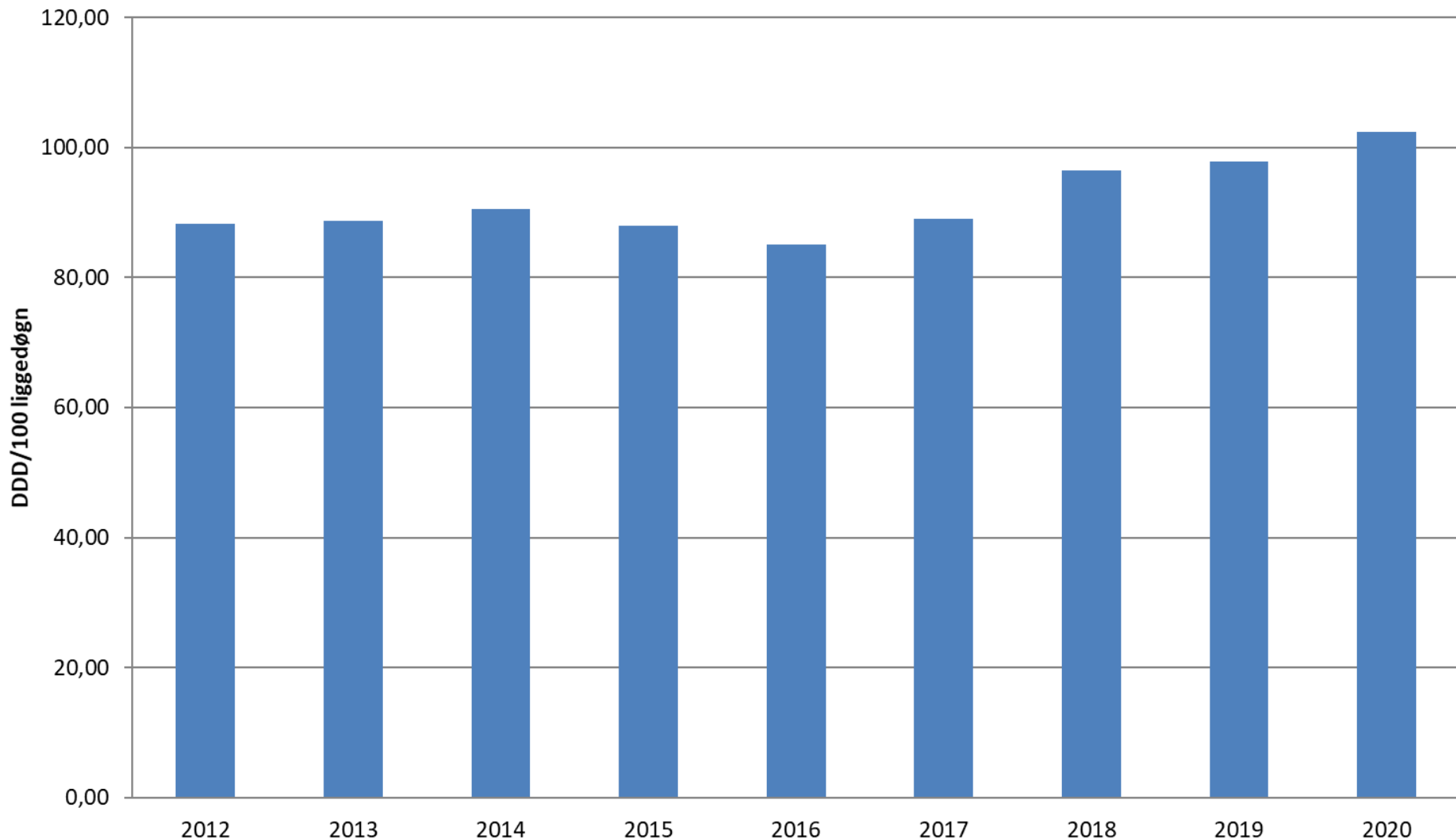




Totalforbruk av antibiotika Sykehuset i Vestfold HF

korrigert for liggedøgn

I totalforbruket inngår ATC-gruppe J01 + vancomycin po, fidaxomycin og metronidazol po





- Periode: 2012 - 2020
- Forbruket er basert på salgstall fra Sykehusapotekenes Legemiddelstatistikk (SLS) hentet ut januar 2021.
- Forbruket er angitt i definerte døgndoser (DDD).
Les mer om dette på www.whocc.no
- Aktivitetsdata i form av liggedøgn og innleggelser/døgnopphold er innhentet fra Norsk pasientregister (NPR).
- Statistikken omfatter kun somatikk, psykiatri er ikke inkludert hverken i forbruksdata eller aktivitetsdata

Rapporten er utarbeidet av rådgiver/farmasøyt Marion Neteland ved Nasjonal kompetansetjeneste for antibiotikabruk i spesialisthelsetjenesten.
epost: marion.iren.neteland@sav.no