

# Forbruk av antibiotika

2012-2022

HELSE MIDT-NORGE  
RHF



Nasjonalt senter  
for antibiotikabruk  
i sykehus (NSAS)



# Forbruk av et utvalg bredspektrede antibiotika Helse Midt-Norge RHF

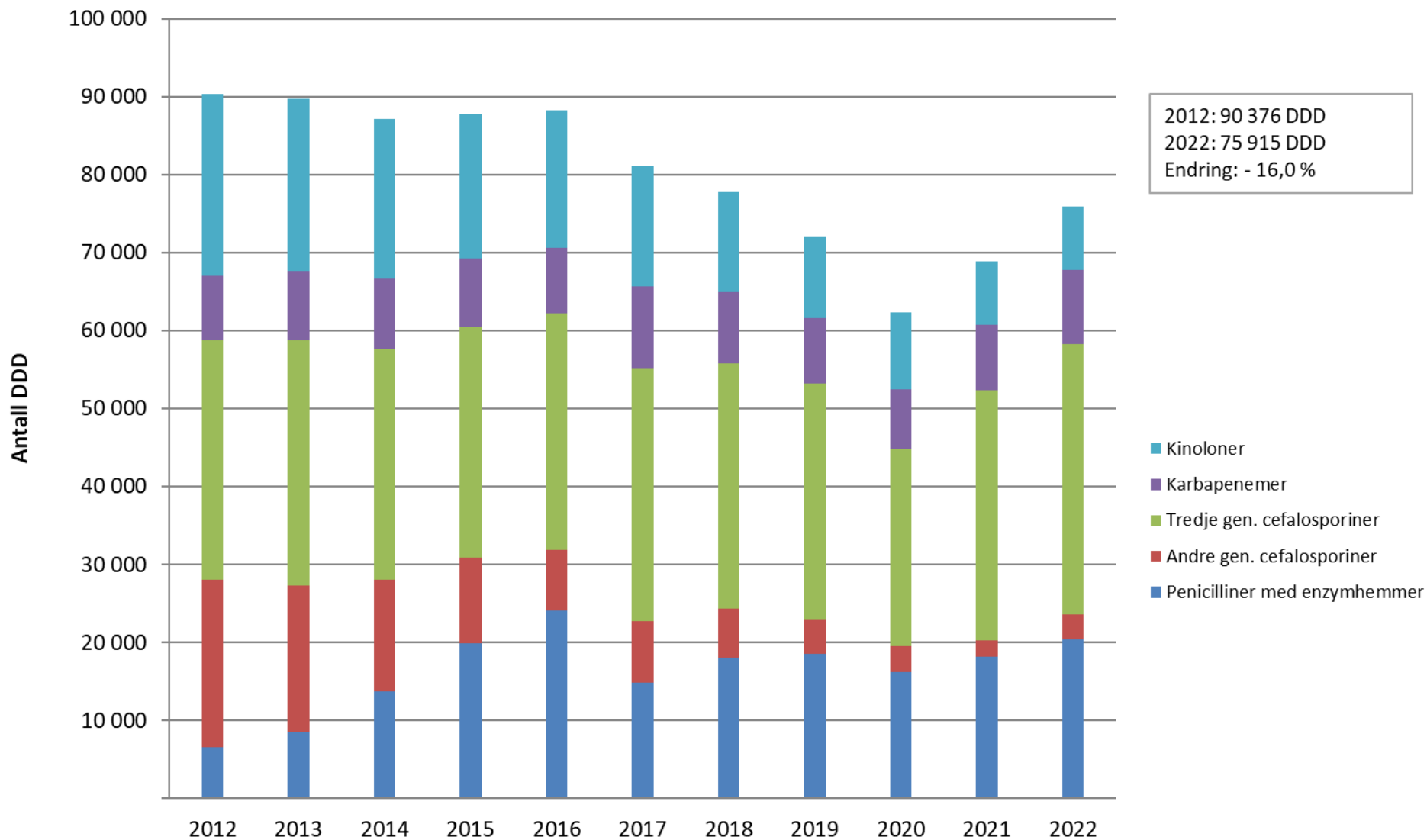
korrigert for liggedøgn





# Forbruk av et utvalg bredspektrede antibiotika Helse Midt-Norge RHF

Antall DDD, **ikke korrigert for aktivitet**

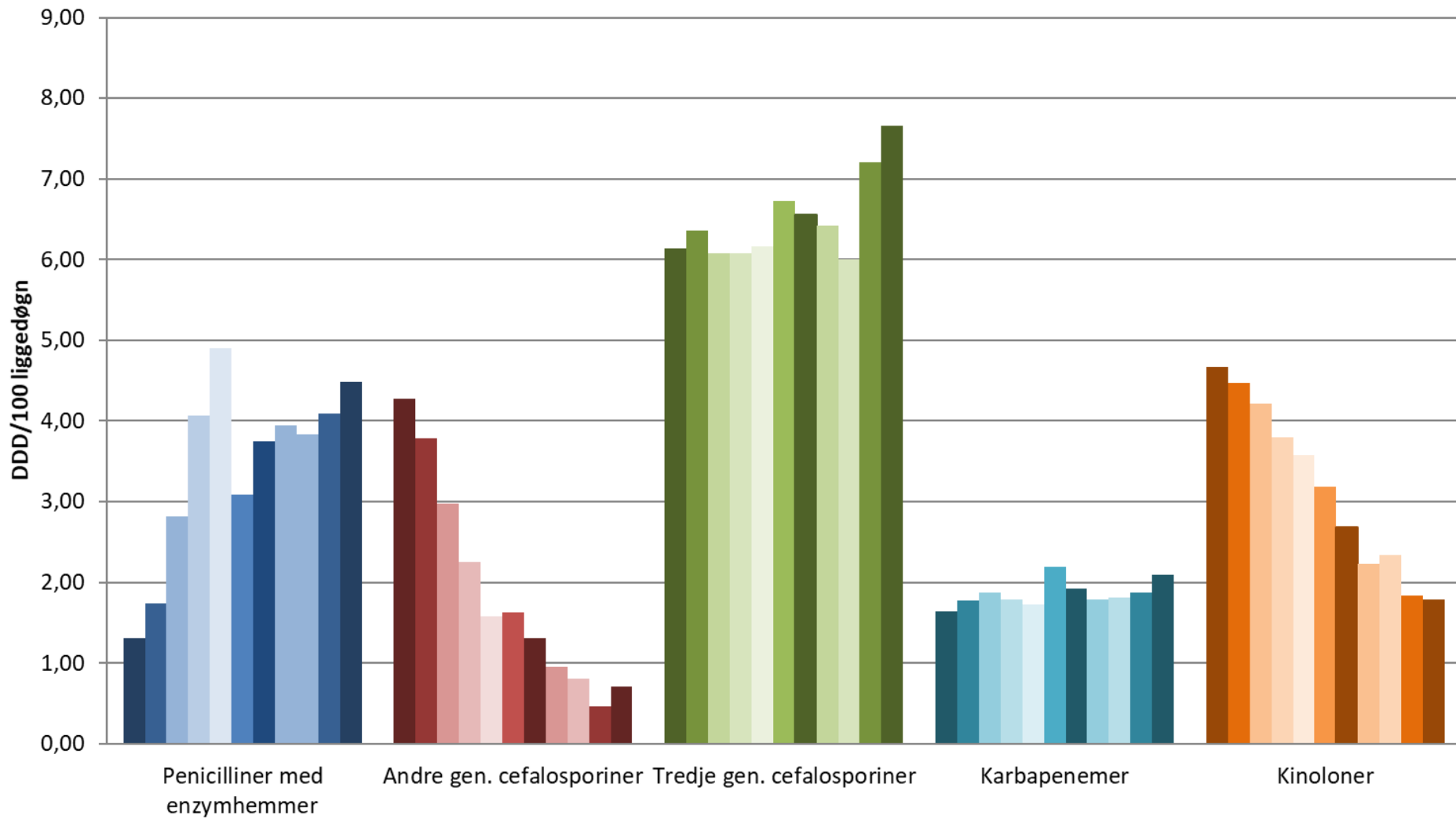




# Forbruk av et utvalg bredspektrede antibiotika Helse Midt-Norge RHF

2012 - 2022

korrigert for liggedøgn

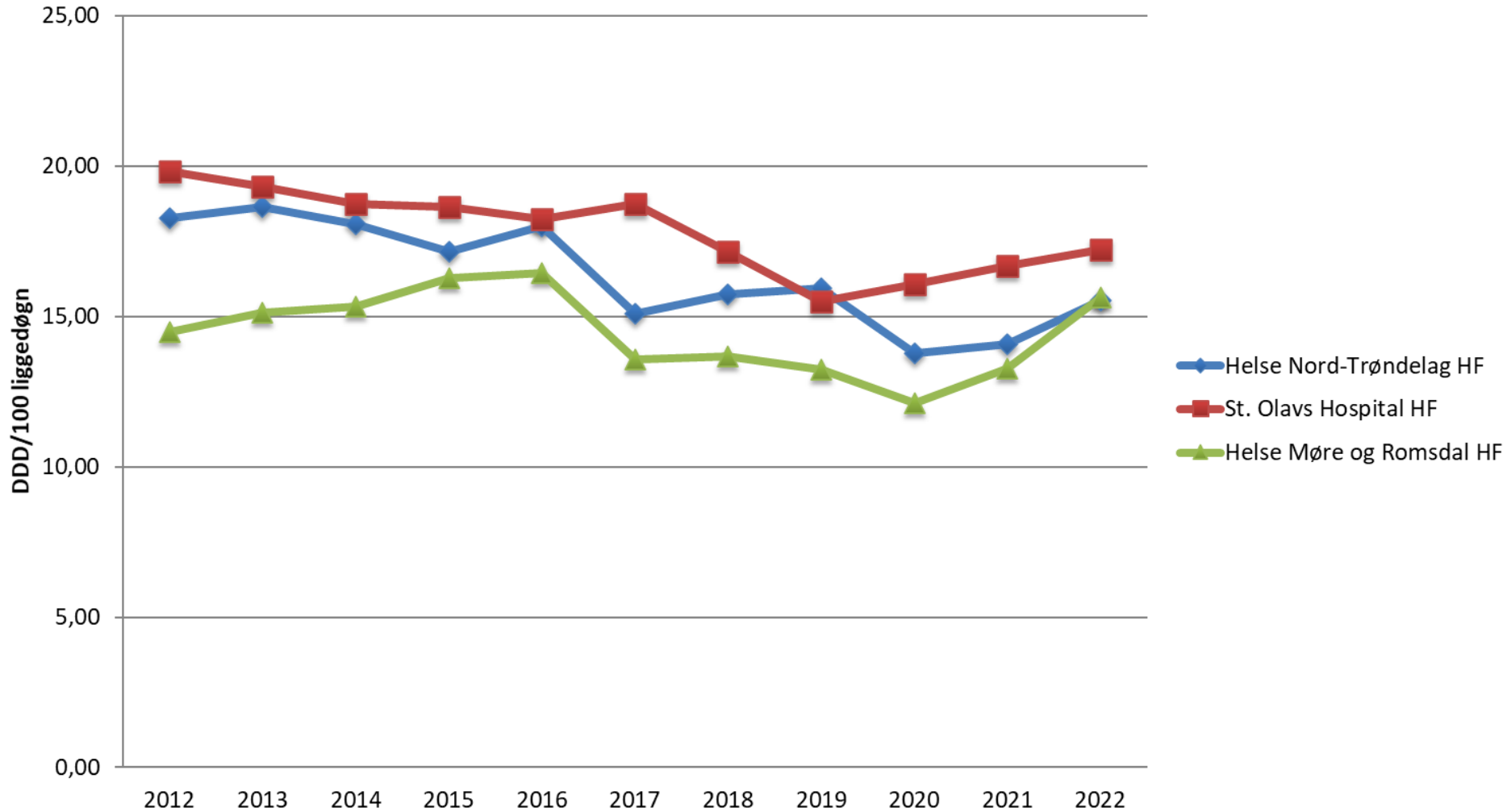




# Forbruk av et utvalg bredspektrede antibiotika\* pr HF i Helse Midt-Norge RHF

korrigert for liggedøgn

\*summen av penicillin med enzymhemmer, 2. og 3. gen cefalosporiner, karbapenemer og kinoloner





## Summen av forbruket av penicillin med enzymhemmer, 2. og 3. gen cefalosporiner, karbapenemer og kinoloner oppgitt som DDD/100 liggedøgn.

Antibiotikaforbruk er hentet fra Sykehusapotekenes Legemiddelstatistikk (SLS) og liggedøgn fra Norsk Pasientregister (NPR)

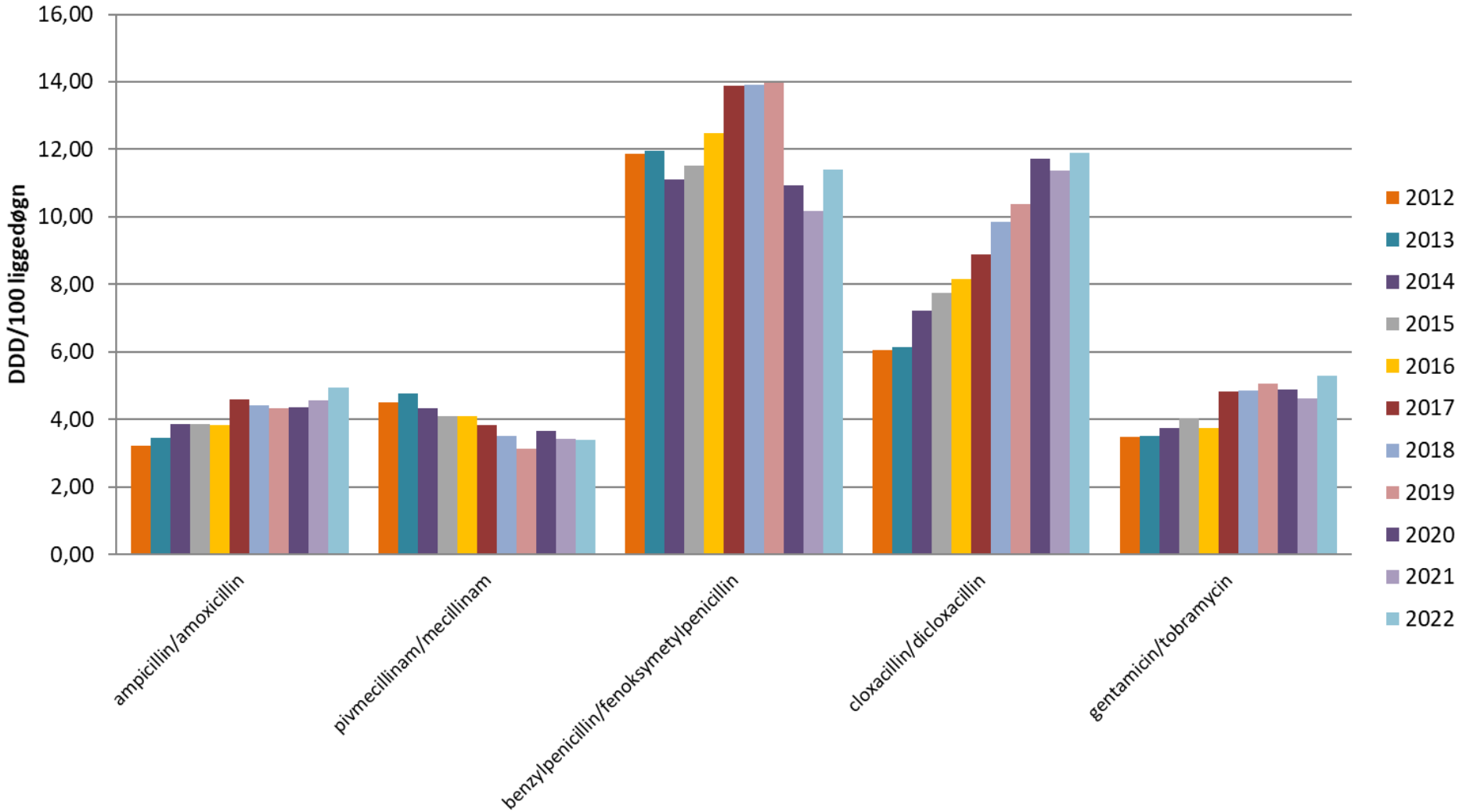
	2012	2013	2014	2015	2016	2017	2018	2019	2020	2021	2022
<b>Helse Nord-Trøndelag HF</b>	18,26	18,63	18,07	17,15	18,01	15,10	15,74	15,95	13,77	14,06	15,53
<b>St. Olavs Hospital HF</b>	19,82	19,34	18,74	18,65	18,24	18,74	17,15	15,51	16,08	16,69	17,21
<b>Helse Møre og Romsdal HF</b>	14,50	15,12	15,34	16,29	16,44	13,58	13,69	13,22	12,11	13,26	15,65



# Forbruk av foretrukne antibiotika (utvalgte penicilliner og aminoglykosider)

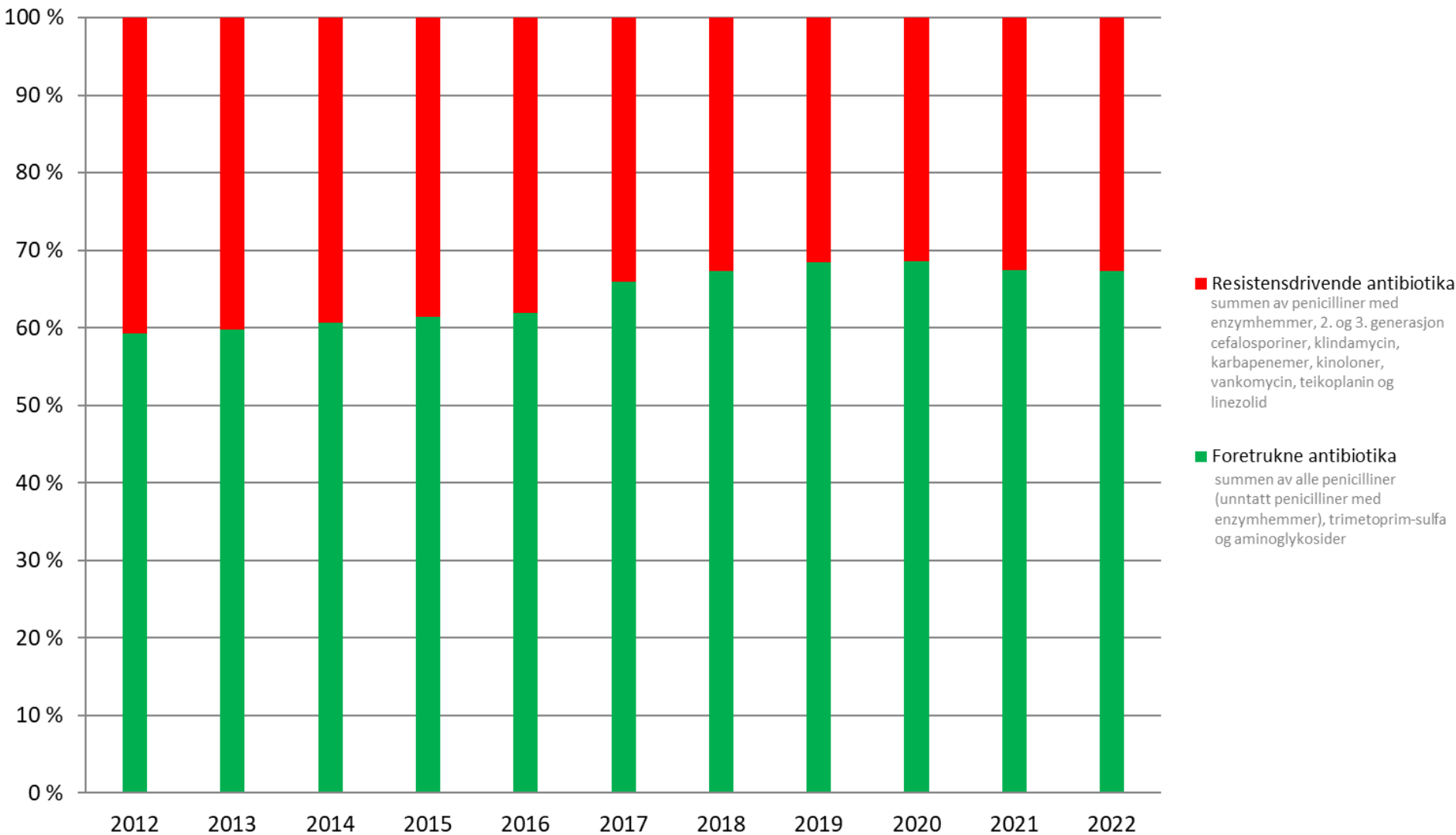
## Helse Midt-Norge

korrigert for liggedøgn





## Fordeling mellom foretrukne og resistensdrivende antibiotika Helse Midt-Norge RHF

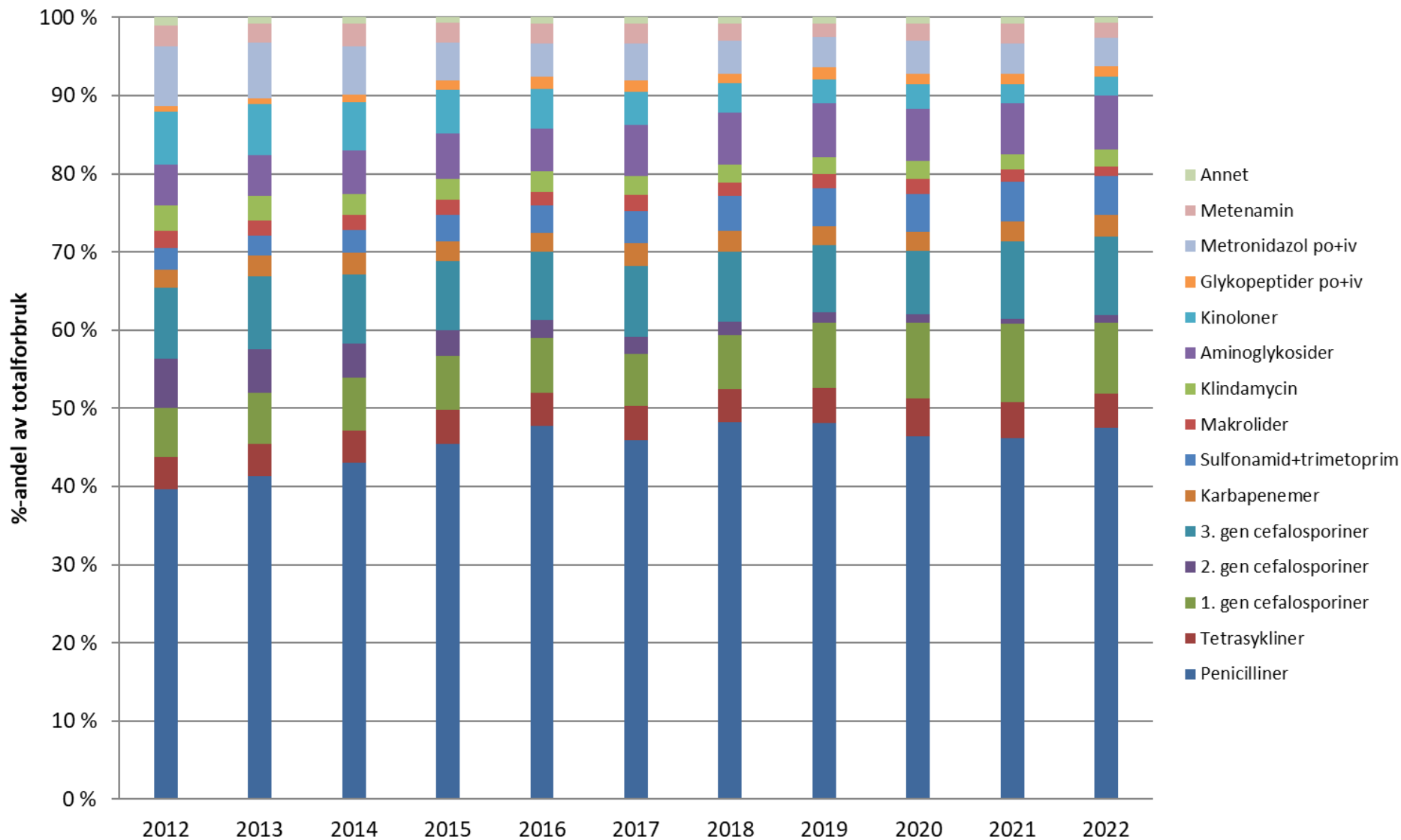






## Fordeling mellom antibiotikagrupper (%-andel av totalforbruk) Helse Midt-Norge RHF

i "Annet" inngår fidaxomycin, kloramfenikol, aztreonam, andre cefalosporiner og penemer, colistin, fusidin, nitrofurantoin, fosfomycin, linezolid, daptomycin og tedizolid

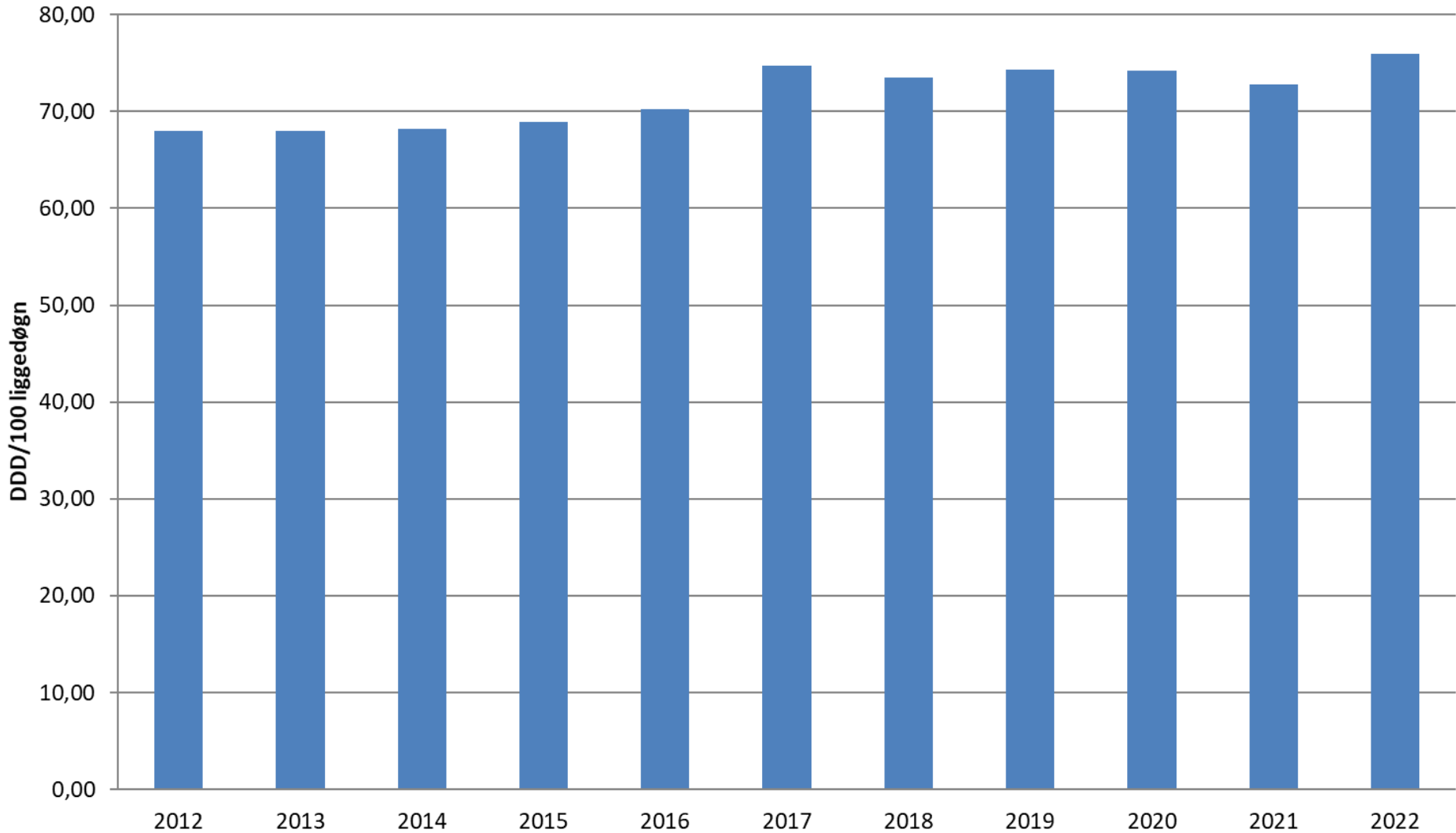




## Totalforbruk av antibiotika Helse Midt-Norge RHF

korrigert for liggedøgn

I totalforbruket inngår ATC-gruppe J01 + vancomycin po, fidaxomycin og metronidazol po





- Periode: 2012 - 2022
- Forbruket er basert på salgstall fra Sykehusapotekenes Legemiddelstatistikk (SLS) hentet ut i januar 2023.
- Forbruket er angitt i definerte døgndoser (DDD).  
Les mer om dette på [www.whocc.no](http://www.whocc.no)
- Aktivitetsdata i form av liggedøgn og innleggelser/døgnopphold er innhentet fra Norsk pasientregister (NPR).
- Statistikken omfatter kun somatikk, psykiatri er ikke inkludert hverken i forbruksdata eller aktivitetsdata

Rapporten er utarbeidet av spesialrådgiver/farmasøyt Marion Neteland ved Nasjonalt senter for antibiotikabruk i sykehus.

epost: [marion.iren.neteland@helse-bergen.no](mailto:marion.iren.neteland@helse-bergen.no)