

Forbruk av antibiotika

2012-2022

HELSE SØR-ØST RHF

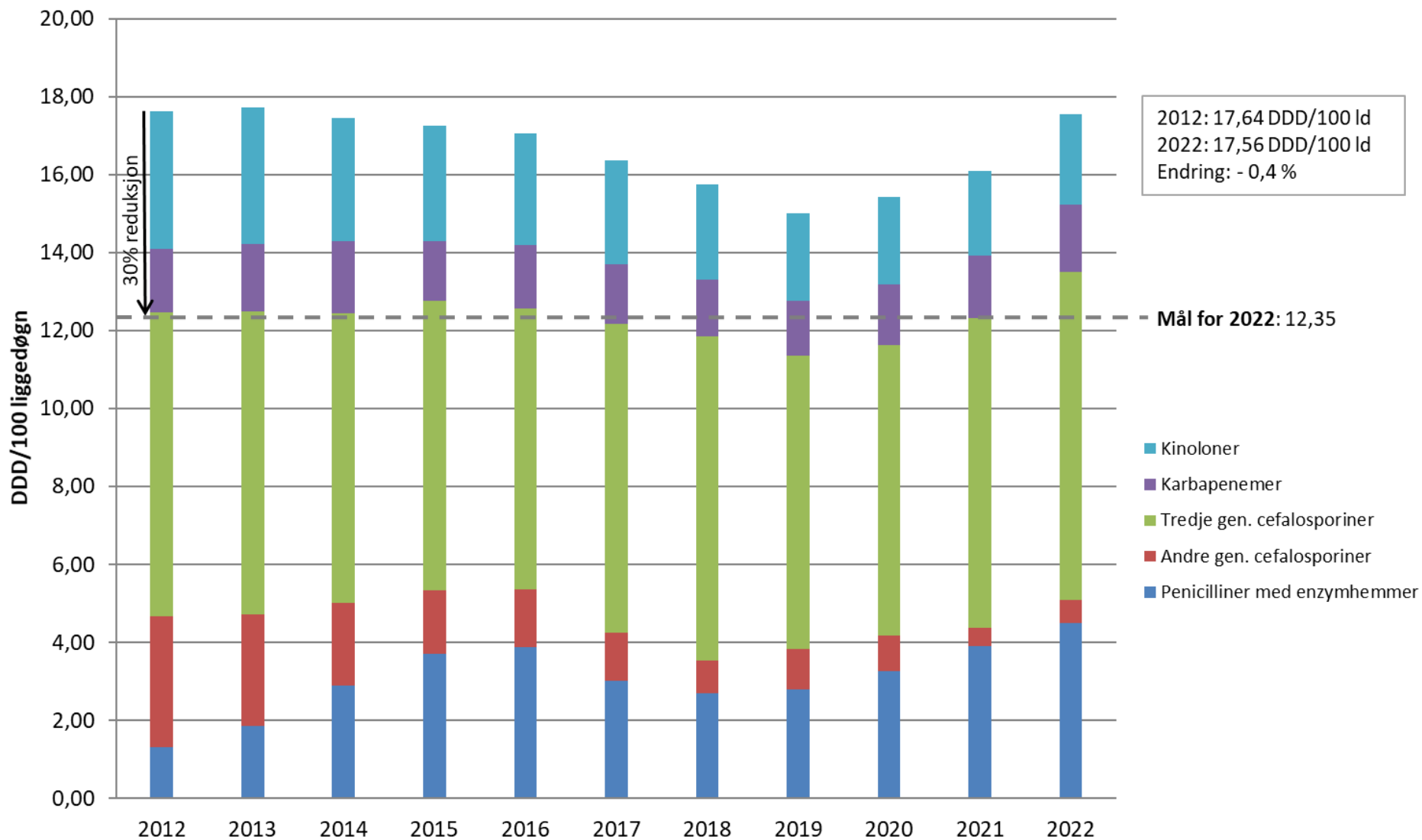


Nasjonalt senter
for antibiotikabruk
i sykehus (NSAS)



Forbruk av et utvalg bredspektrede antibiotika Helse Sør-Øst RHF

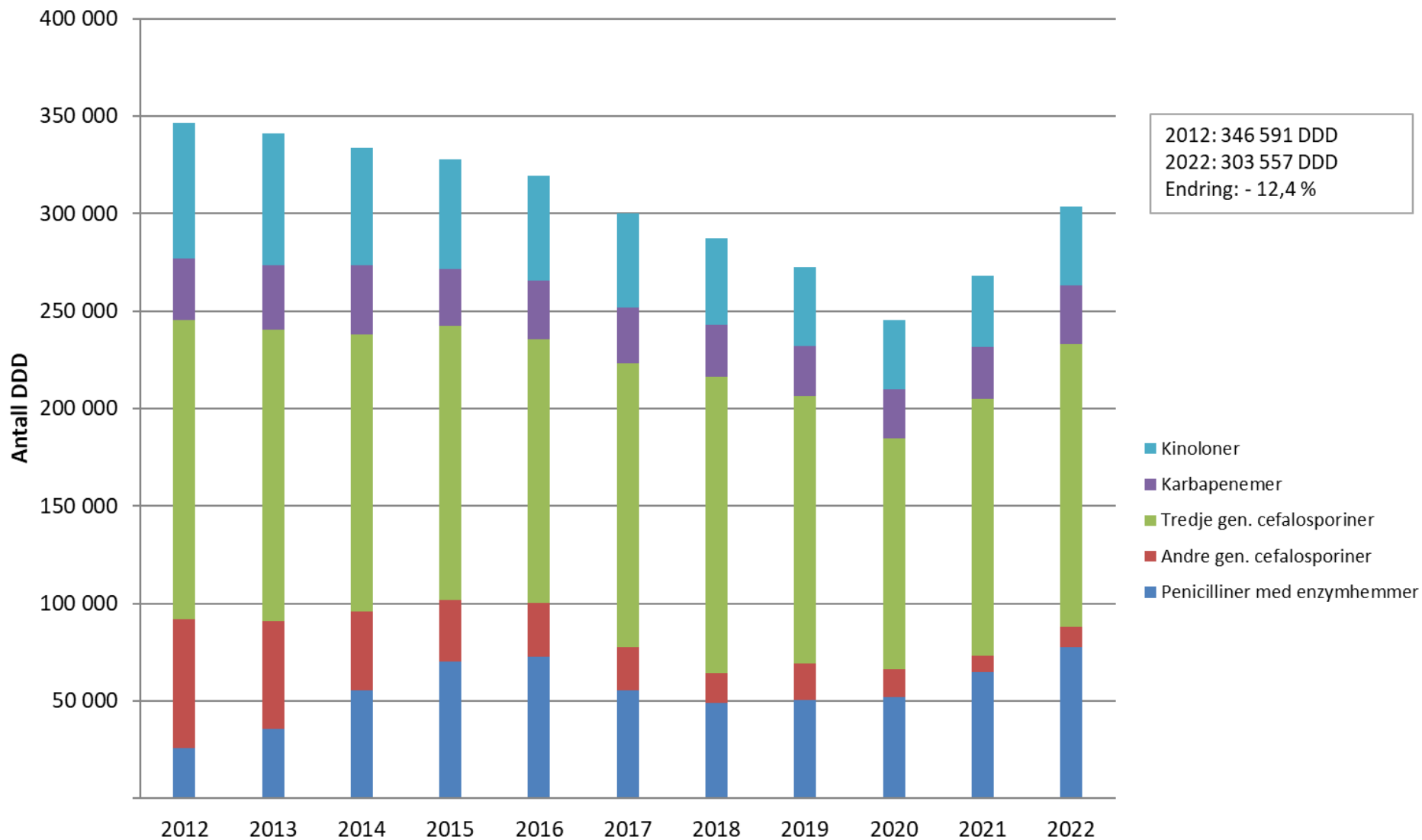
korrigert for liggedøgn





Forbruk av et utvalg bredspektrede antibiotika Helse Sør-Øst RHF

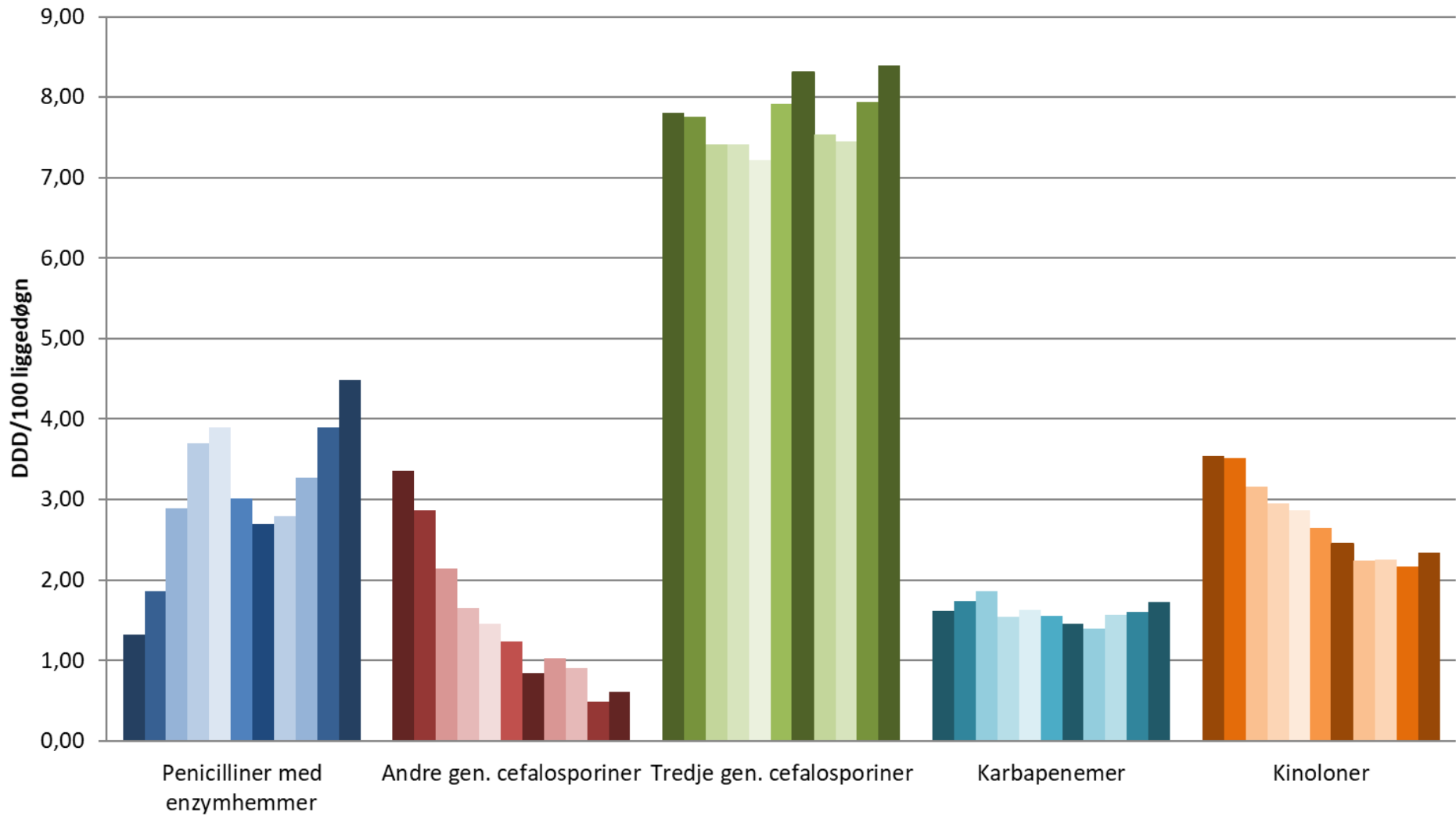
Antall DDD, **ikke korrigert for aktivitet**





Forbruk av et utvalg bredspektrede antibiotika Helse Sør-Øst RHF 2012 - 2022

korrigert for liggedøgn

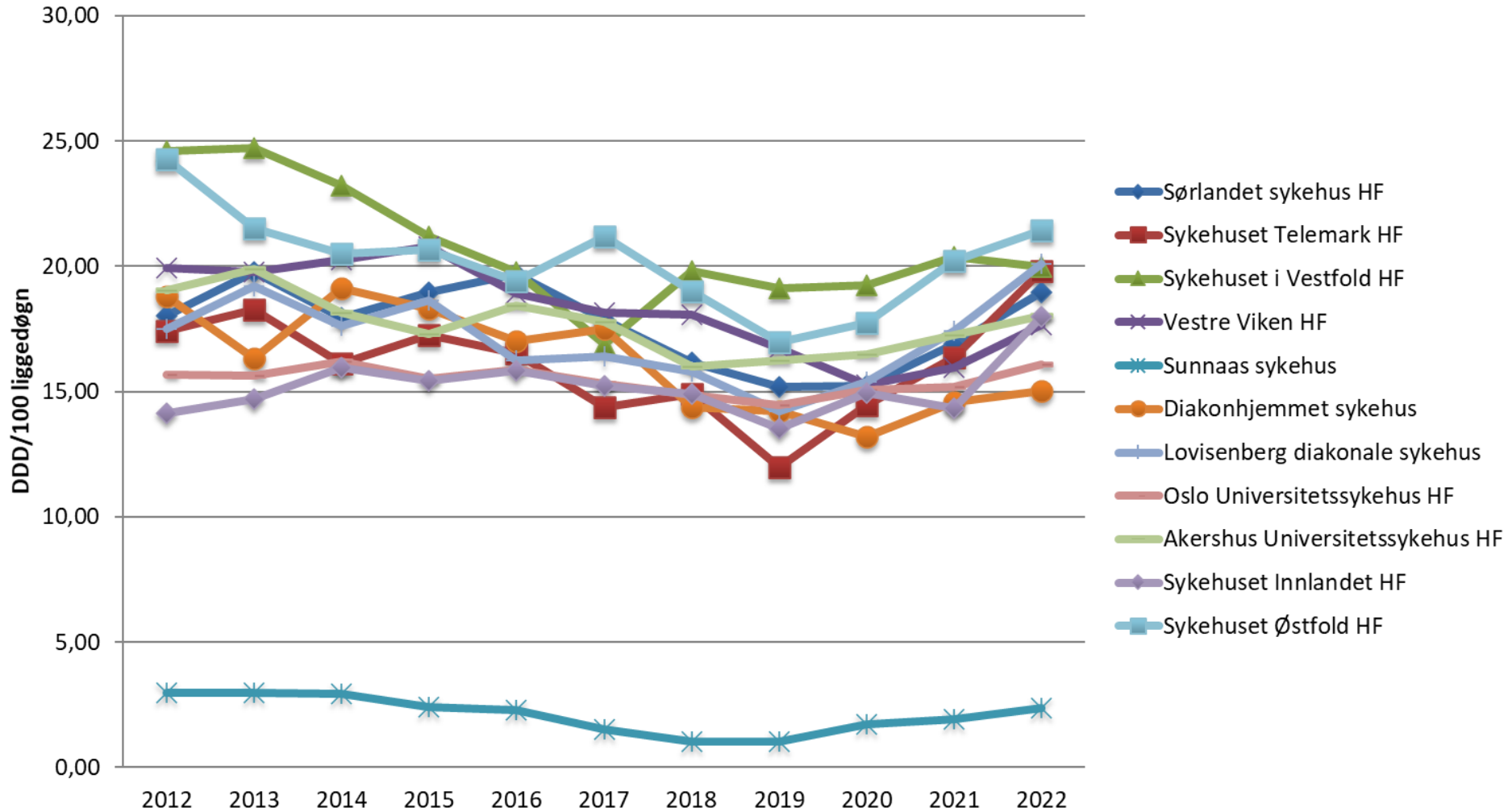




Forbruk av et utvalg bredspektrede antibiotika* pr HF/sykehus i Helse Sørøst RHF

korrigert for liggedøgn

*summen av penicillin med enzymhemmer, 2. og 3. gen cefalosporiner, karbapenemer og kinoloner





Summen av forbruket av penicillin med enzymhemmer, 2. og 3. gen cefalosporiner, karbapenemer og kinoloner oppgitt som DDD/100 liggedøgn.

Antibiotikaforbruk er hentet fra Sykehusapotekenes Legemiddelstatistikk (SLS) og liggedøgn fra Norsk Pasientregister (NPR)

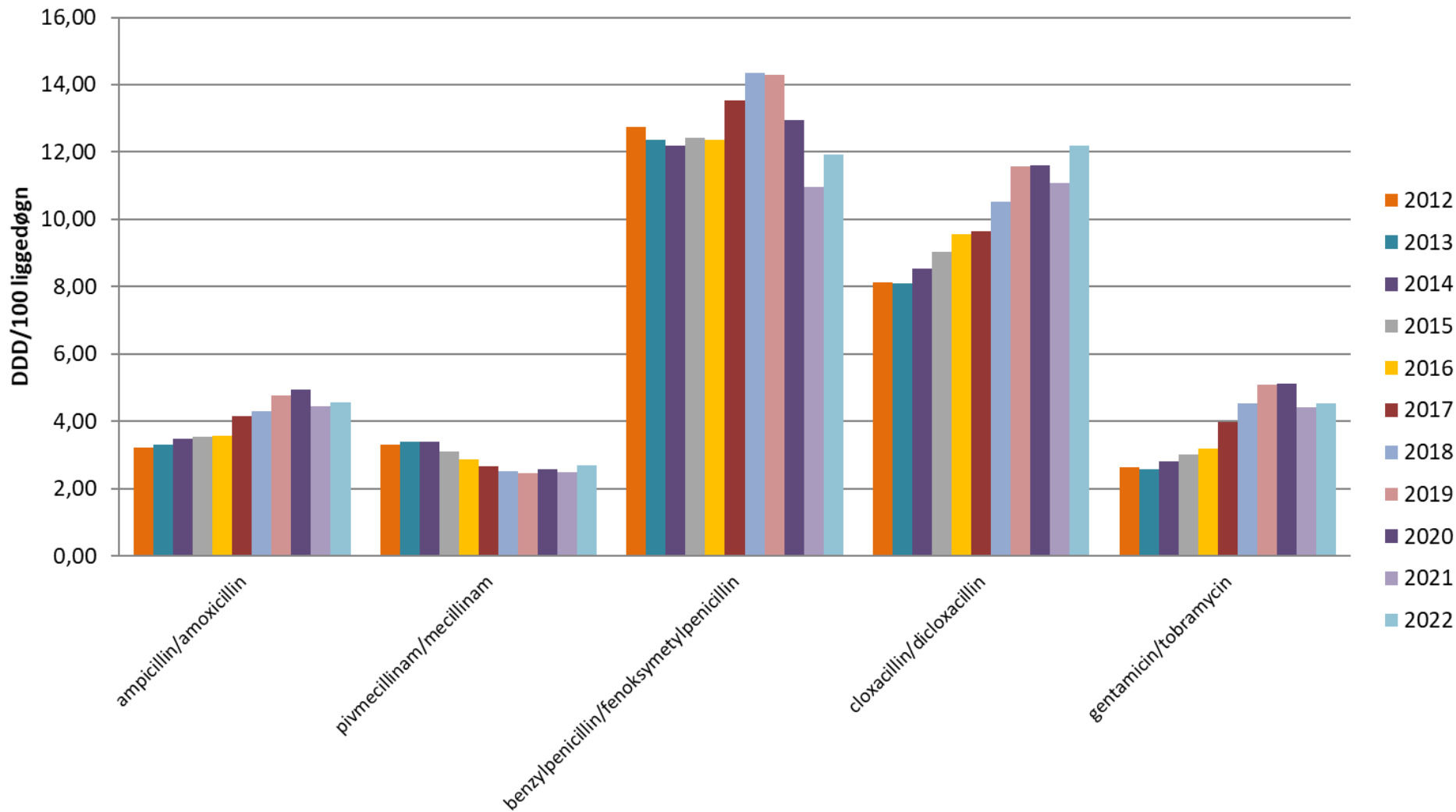
	2012	2013	2014	2015	2016	2017	2018	2019	2020	2021	2022
Sørlandet sykehus HF	18,01	19,76	17,93	18,98	19,71	17,88	16,14	15,20	15,23	16,91	18,97
Sykehuset Telemark HF	17,43	18,29	16,11	17,26	16,53	14,36	14,91	11,98	14,44	16,39	19,81
Sykehuset i Vestfold HF	24,62	24,73	23,22	21,21	19,76	16,89	19,83	19,12	19,24	20,37	19,97
Vestre Viken HF	19,92	19,78	20,27	20,78	18,94	18,16	18,08	16,72	15,26	15,96	17,66
Sunnaas sykehus	3,00	2,98	2,94	2,42	2,28	1,50	1,02	1,03	1,72	1,91	2,35
Diakonhjemmet sykehus	18,79	16,35	19,11	18,30	17,02	17,48	14,40	14,23	13,21	14,56	15,04
Lovisenberg diakonale sykehus	17,51	19,21	17,64	18,66	16,25	16,41	15,79	14,20	15,41	17,40	20,11
Oslo Universitetssykehus HF	15,69	15,62	16,22	15,50	15,87	15,31	14,87	14,44	15,08	15,19	16,08
Akershus Universitetssykehus HF	19,04	19,89	18,16	17,32	18,43	17,77	16,00	16,26	16,47	17,27	18,02
Sykehuset Innlandet HF	14,14	14,70	15,97	15,42	15,83	15,23	14,90	13,52	14,96	14,34	17,99
Sykehuset Østfold HF	24,28	21,50	20,49	20,65	19,43	21,21	19,00	16,97	17,77	20,22	21,44



Forbruk av foretrukne antibiotika (utvalgte penicilliner og aminoglykosider)

Helse Sør-Øst RHF

korrigert for liggedøgn





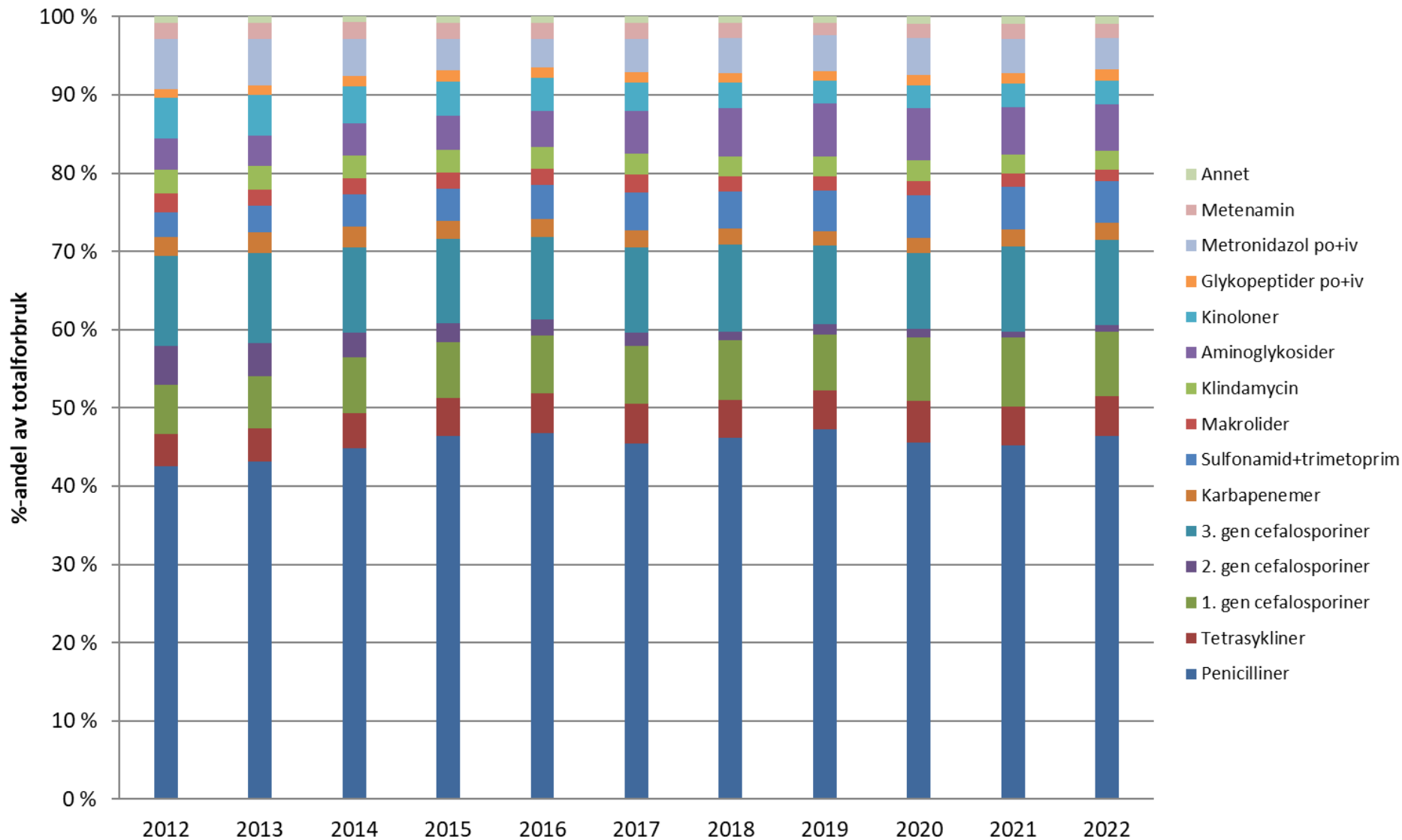
Fordeling mellom foretrukne og resistensdrivende antibiotika Helse Sør-Øst RHF





Fordeling mellom antibiotikagrupper (%-andel av totalforbruk) Helse Sør-Øst RHF

i "Annet" inngår fidaxomycin, kloramfenikol, aztreonam, andre cefalosporiner og penemer, colistin, fusidin, nitrofurantoin, fosfomycin, linezolid, daptomycin og tedizolid

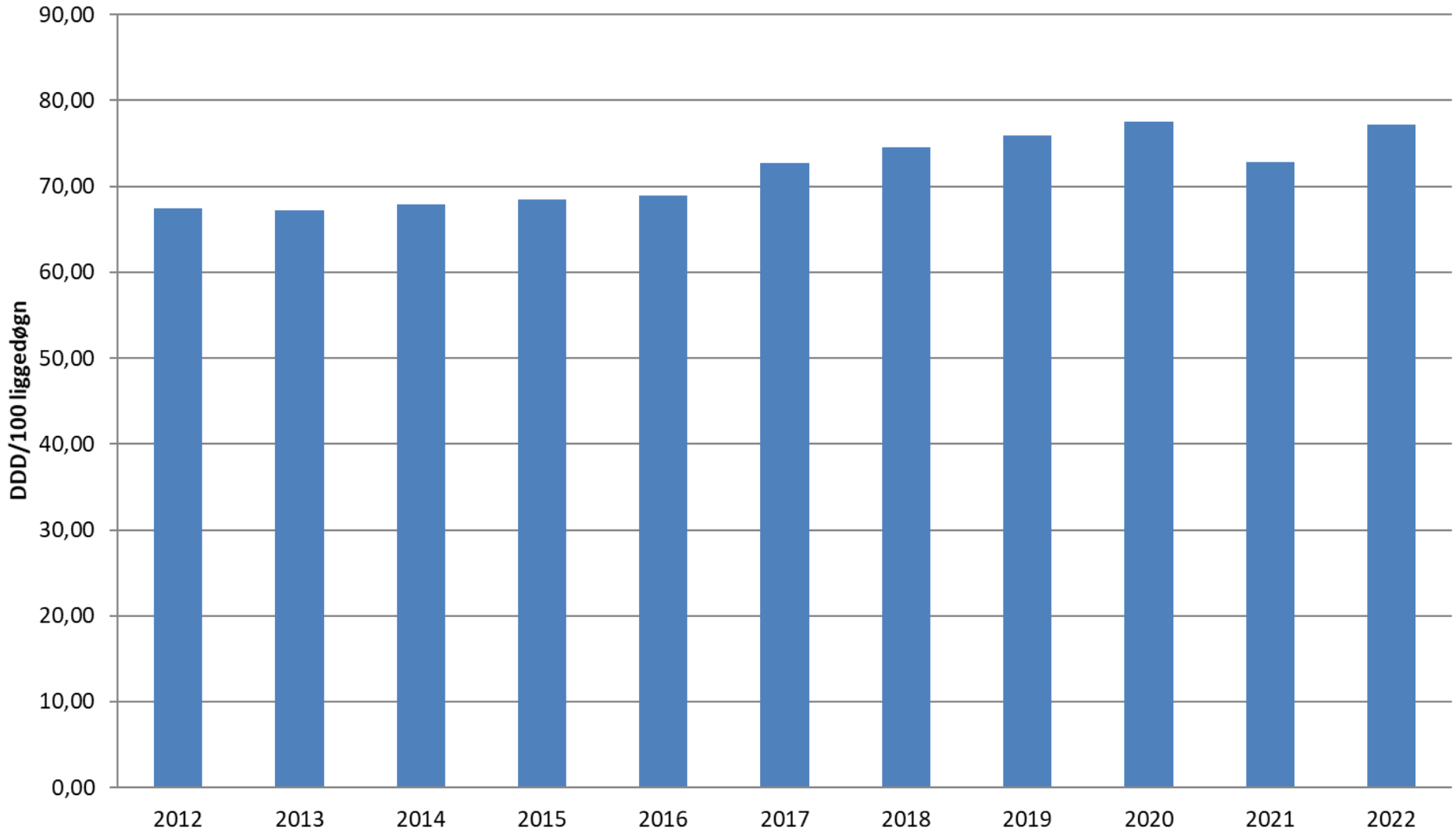




Totalforbruk av antibiotika Helse Sør-Øst RHF

korrigert for liggedøgn

I totalforbruket inngår ATC-gruppe J01 + vancomycin po, fidaxomycin og metronidazol po





- Periode: 2012 - 2022
- Forbruket er basert på salgstall fra Sykehusapotekenes Legemiddelstatistikk (SLS) hentet ut i januar 2023.
- Forbruket er angitt i definerte døgndoser (DDD).
Les mer om dette på www.whocc.no
- Aktivitetsdata i form av liggedøgn og innleggelser/døgnopphold er innhentet fra Norsk pasientregister (NPR).
- Statistikken omfatter kun somatikk, psykiatri er ikke inkludert hverken i forbruksdata eller aktivitetsdata

Rapporten er utarbeidet av spesialrådgiver/farmasøyt Marion Neteland ved Nasjonalt senter for antibiotikabruk i sykehus.

epost: marion.iren.neteland@helse-bergen.no