

Forbruk av antibiotika

2016 - 2023

HELSE NORD RHF



Nasjonalt senter
for antibiotikabruk
i sykehus (NSAS)



Forbruk av et utvalg bredspektrede antibiotika Helse Nord RHF

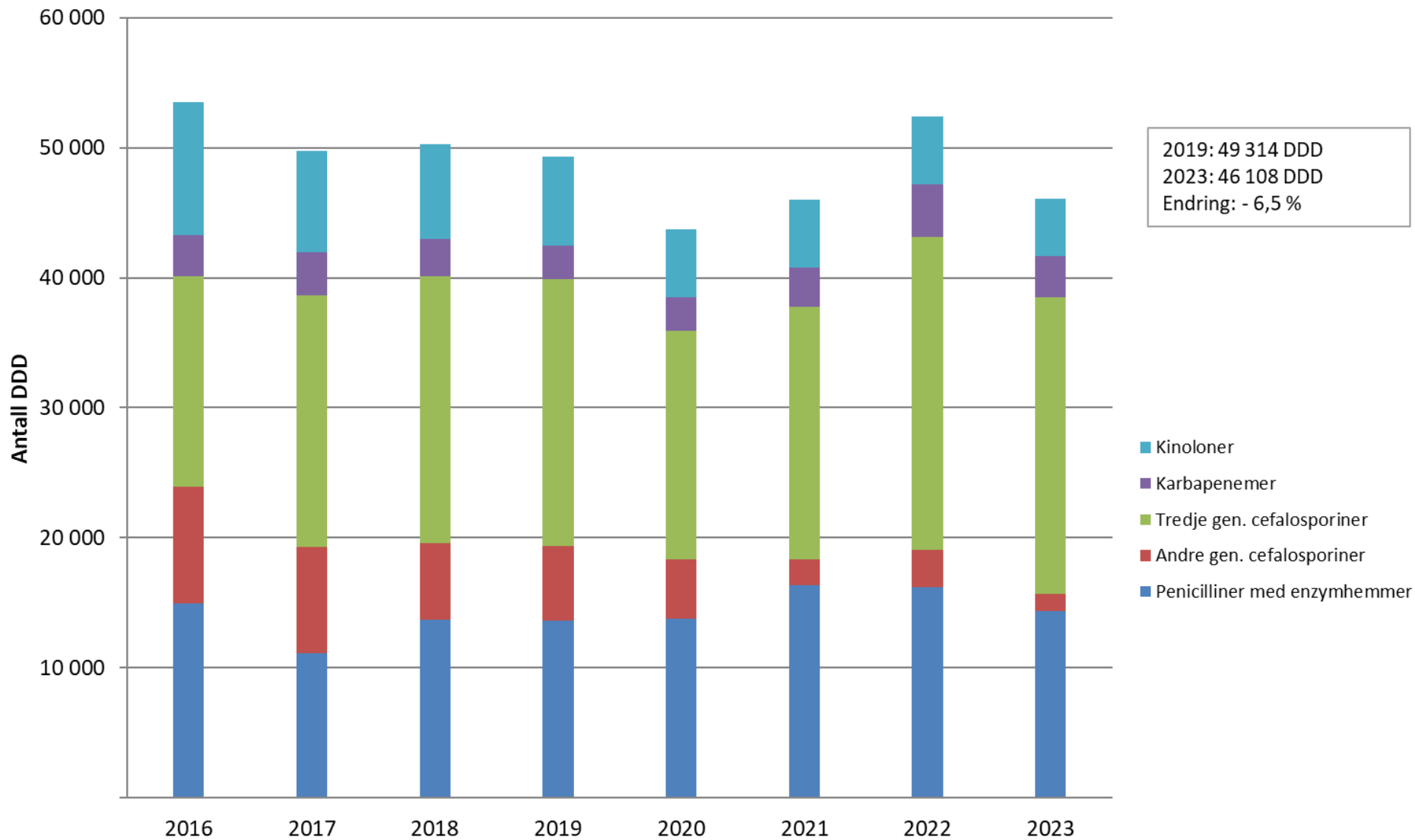
korrigert for liggedøgn





Forbruk av et utvalg bredspektrede antibiotika Helse Nord RHF

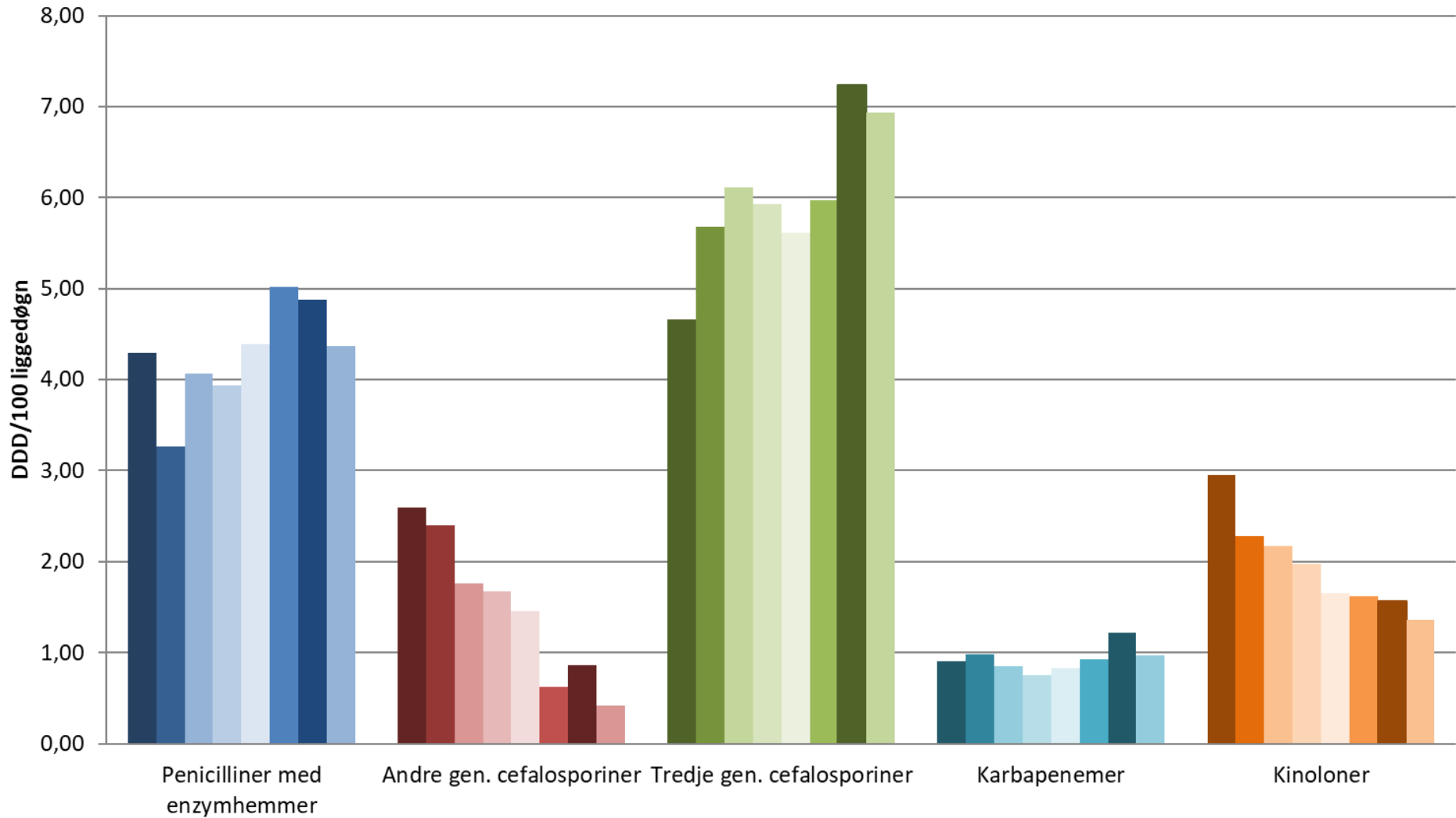
Antall DDD, **ikke** korrigert for aktivitet





Forbruk av et utvalg bredspektrede antibiotika Helse Nord RHF 2016 - 2023

korrigert for liggedøgn

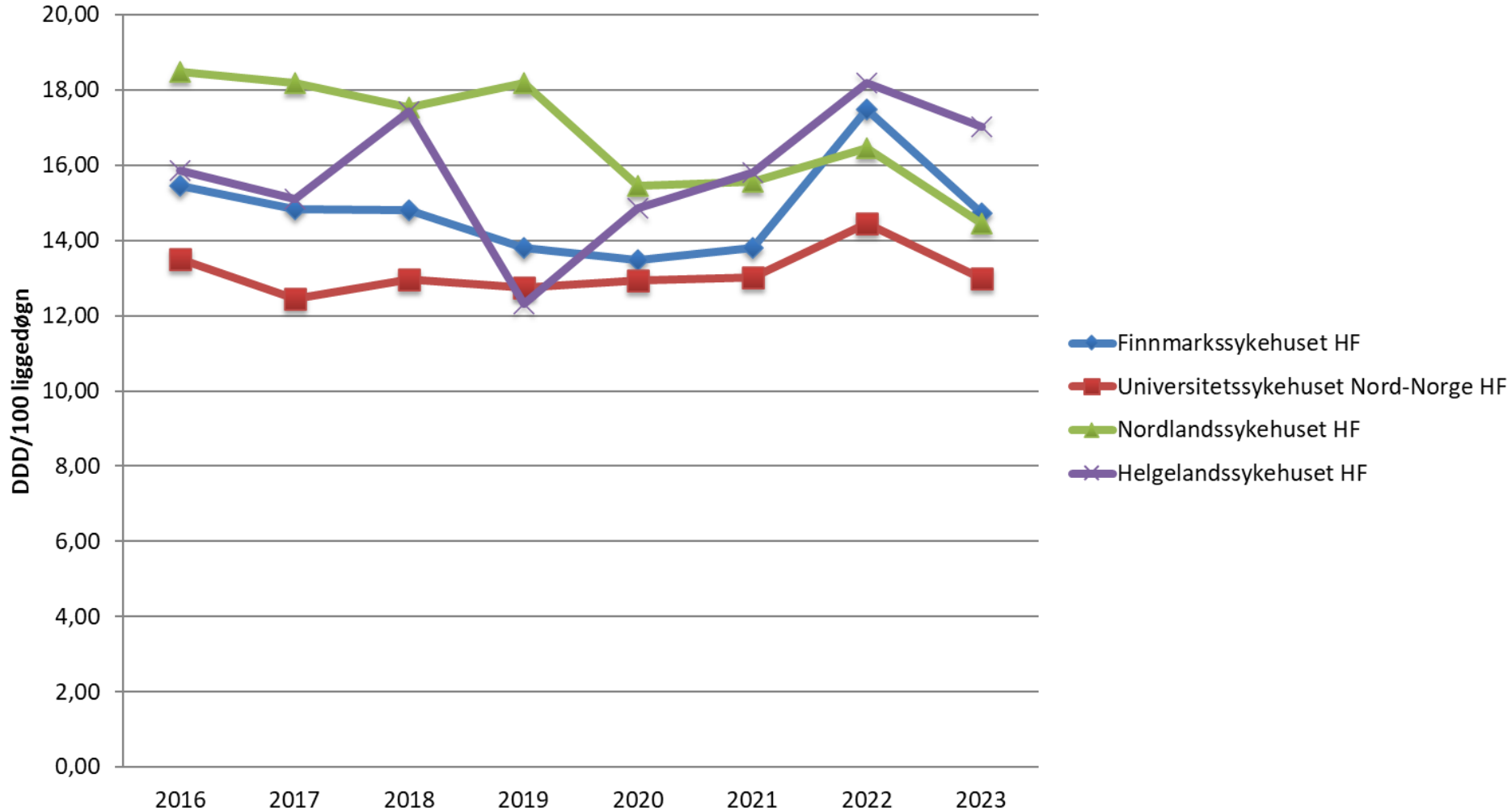




Forbruk av et utvalg bredspektrede antibiotika* pr HF i Helse Nord RHF

korrigert for liggedøgn

*summen av penicillin med enzymhemmer, 2. og 3. gen cefalosporiner, karbapenemer og kinoloner





Summen av forbruket av penicillin med enzymhemmer, 2. og 3. gen cefalosporiner, karbapenemer og kinoloner oppgitt som DDD/100 liggedøgn.

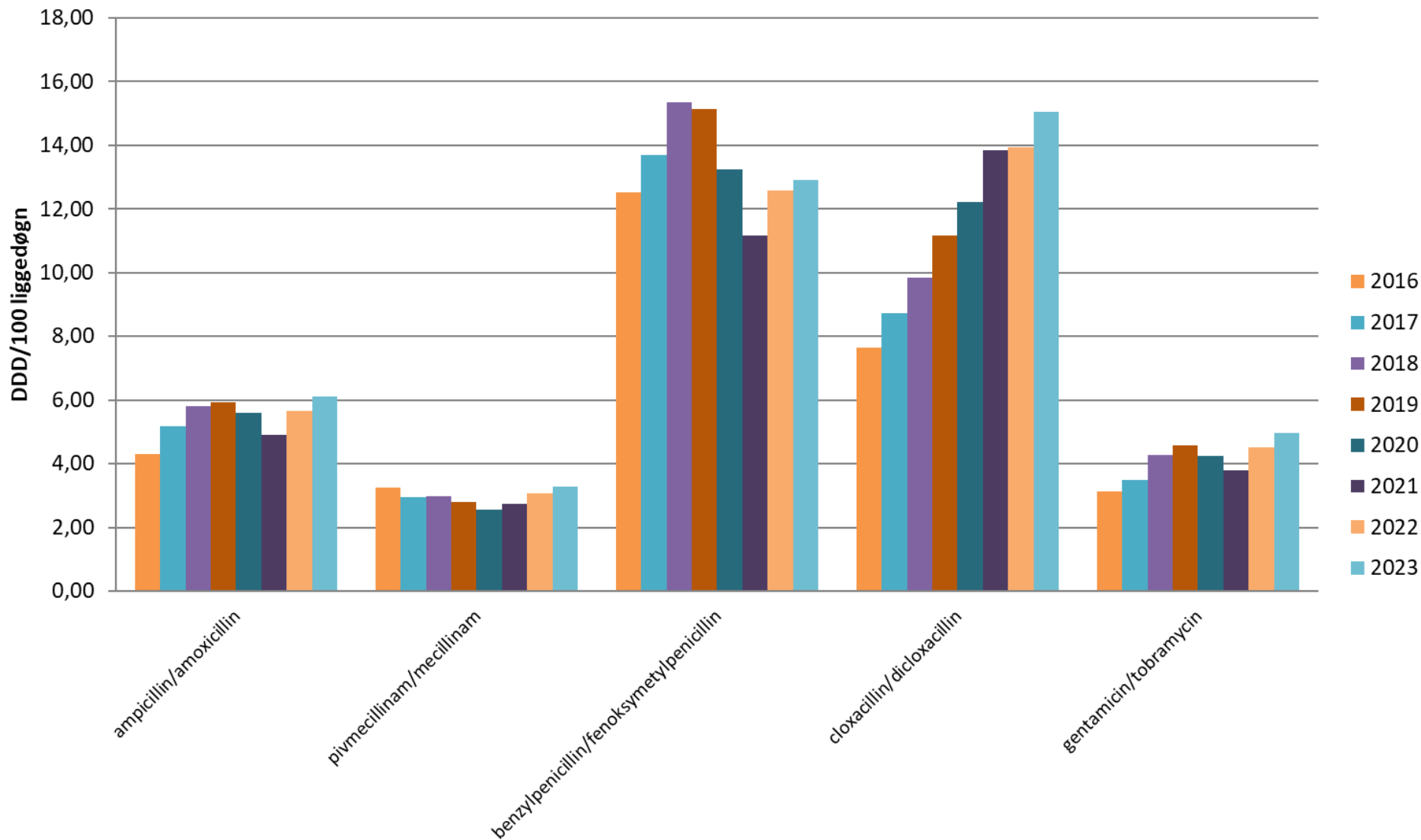
Antibiotikaforbruk er hentet fra Sykehusapotekenes Legemiddelstatistikk (SLS) og liggedøgn fra Norsk Pasientregister (NPR)

	2016	2017	2018	2019	2020	2021	2022	2023
Finnmarkssykehuset HF	15,46	14,84	14,81	13,80	13,48	13,79	17,47	14,73
Universitetssykehuset Nord-Norge HF	13,51	12,44	12,96	12,75	12,95	13,02	14,44	12,98
Nordlandssykehuset HF	18,49	18,19	17,53	18,19	15,45	15,55	16,47	14,45
Helgelandssykehuset HF	15,87	15,09	17,44	12,31	14,86	15,80	18,19	17,03



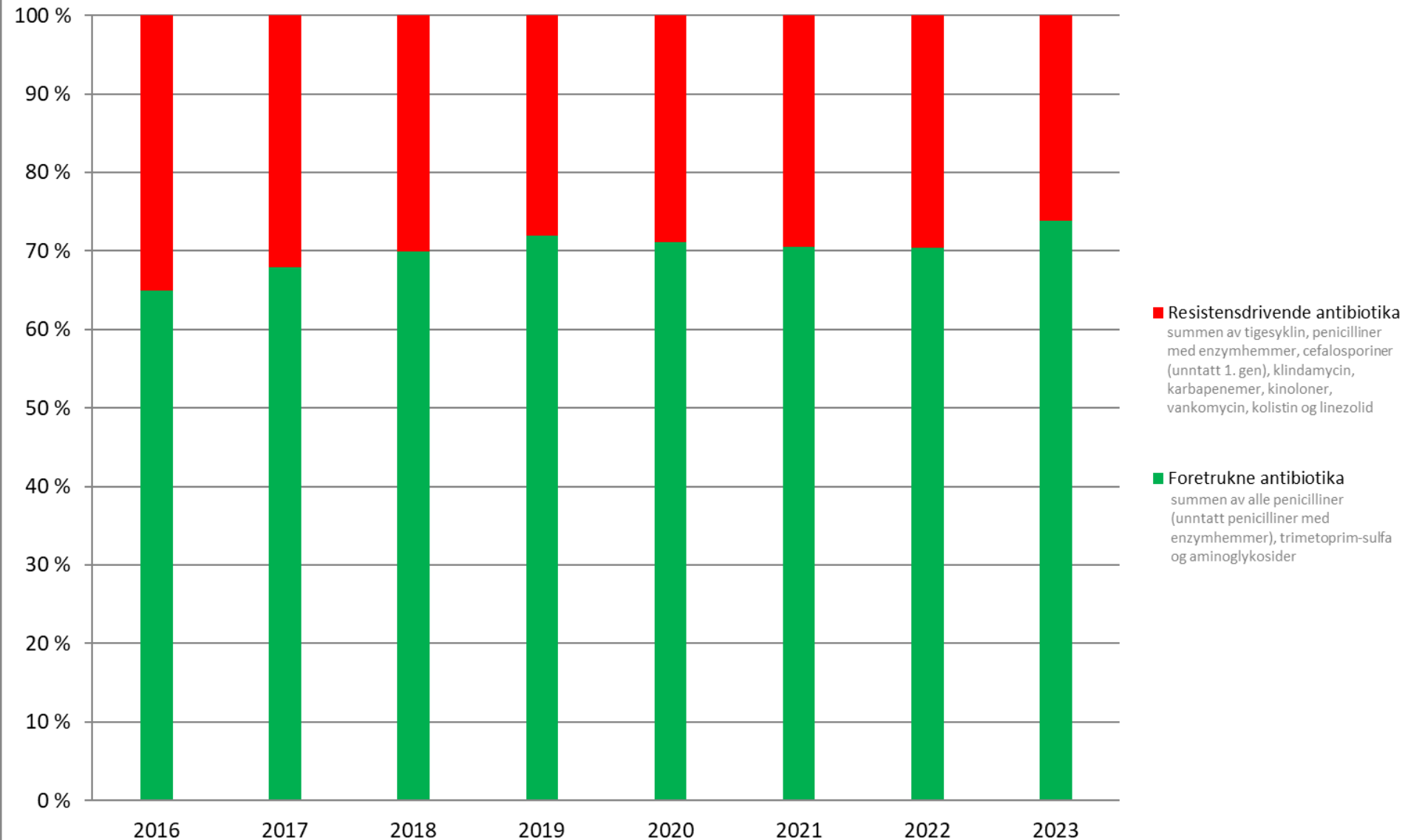
Forbruk av foretrukne antibiotika (utvalgte penicilliner og aminoglykosider) Helse Nord RHF

korrigert for liggedøgn





Fordeling mellom foretrukne og resistensdrivende antibiotika Helse Nord RHF



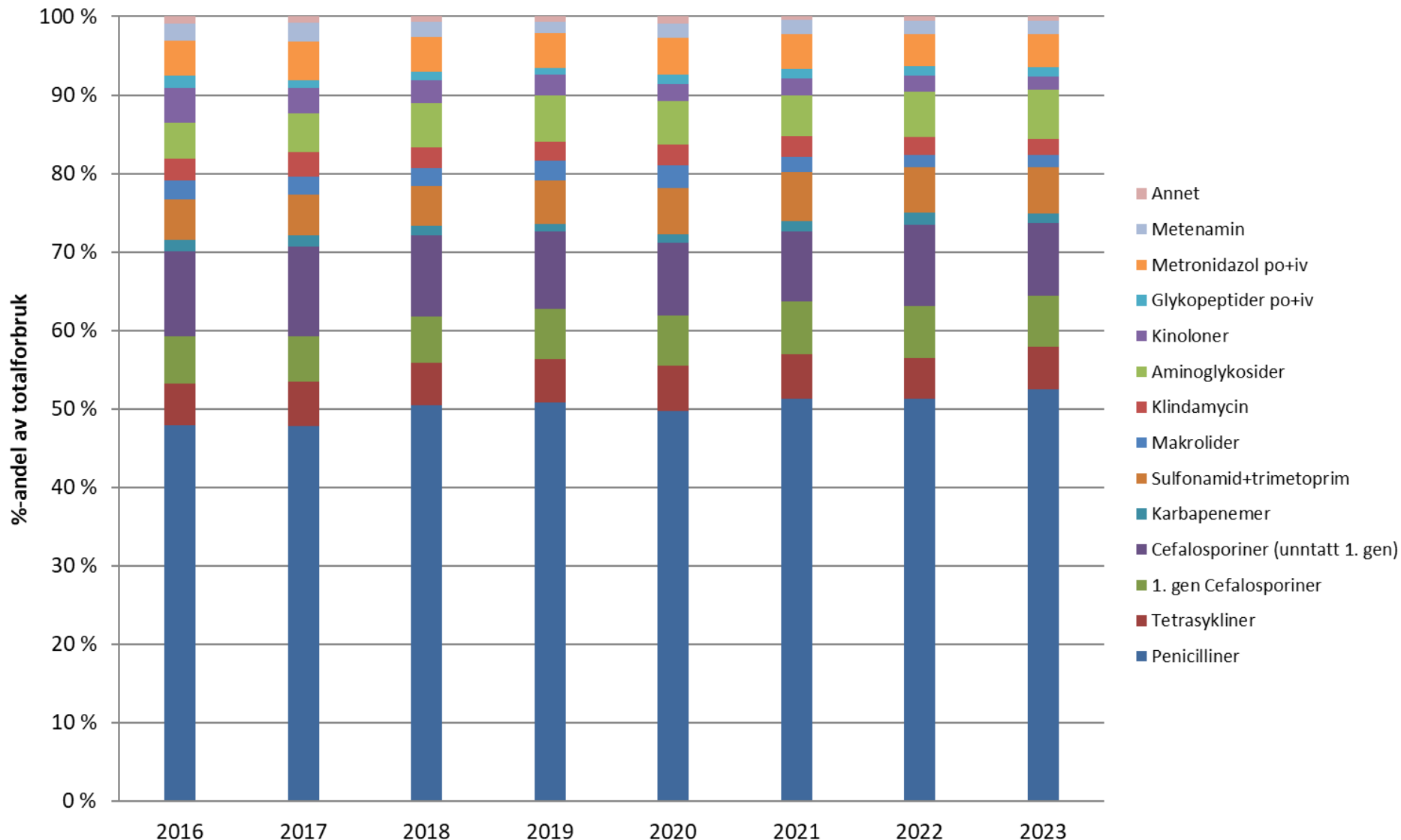
Resistensdrivende antibiotika
summen av tigesyklin, penicilliner med enzymhemmer, cefalosporiner (unntatt 1. gen), klindamycin, karbapenemer, kinoloner, vankomycin, kolistin og linezolid

Foretrukne antibiotika
summen av alle penicilliner (unntatt penicilliner med enzymhemmer), trimetoprim-sulfa og aminoglykosider

Grunnlaget for grafen er justert i forhold til tidligere publiseringer:
- Alle cefalosporiner (unntatt 1. generasjon), inkludert kombinasjonspreparater er inkludert i gruppen Resistensdrivende antibiotika
- Tigesyklin og kolistin er inkludert i gruppen Resistensdrivende antibiotika

Fordeling mellom antibiotikagrupper (%-andel av totalforbruk) Helse Nord RHF

i "Annet" inngår fidaxomylin, kloramfenikol, aztreonam, kolistin, fusidin, nitrofurantoin, fosfomycin, linezolid, daptomycin og tedizolid



Grunnlaget for grafen er justert i forhold til tidligere publiseringer:

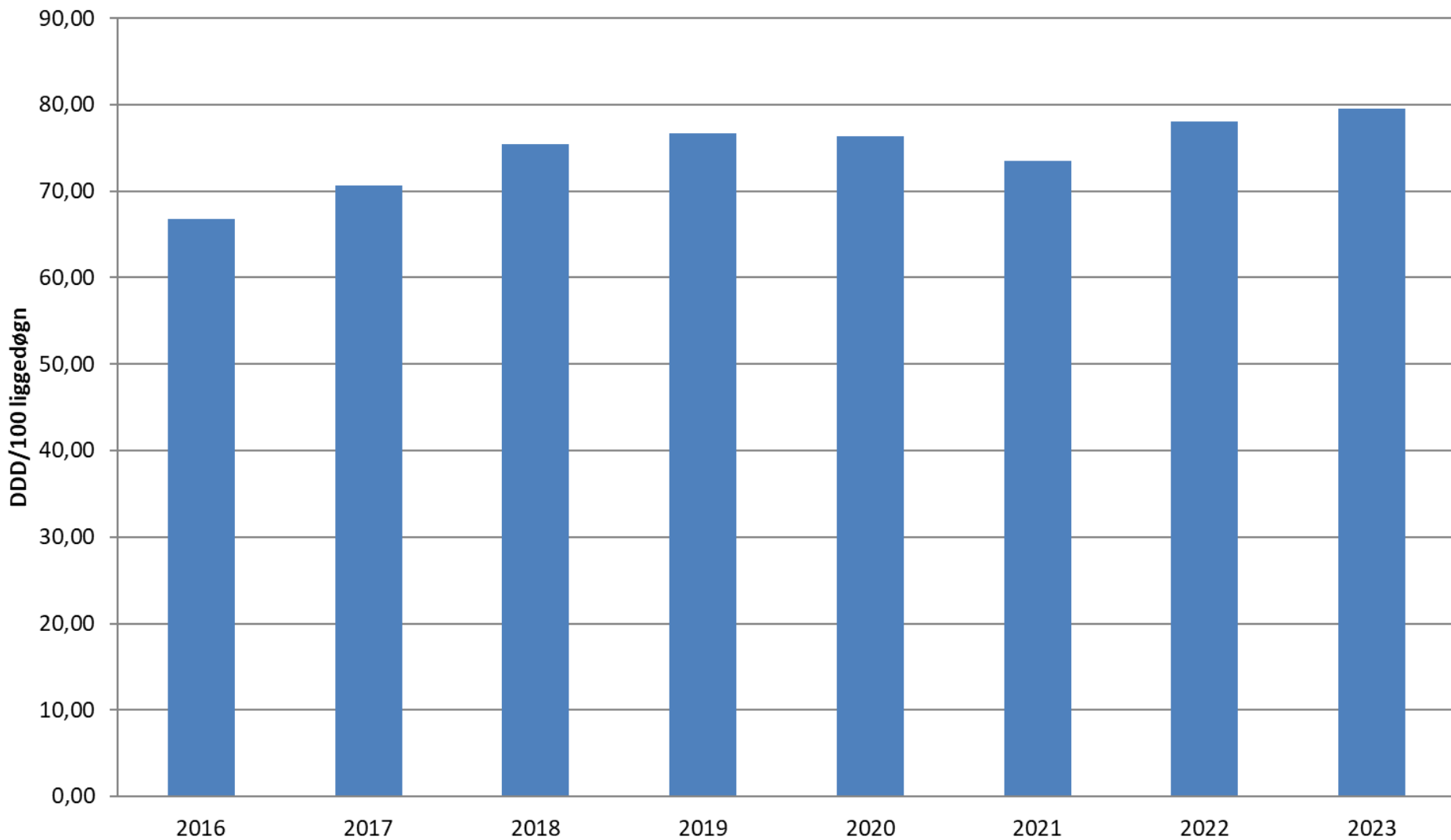
- Alle cefalosporiner (unntatt 1. generasjon), inkludert kombinasjonspreparater er inkludert i gruppen Resistensdrivende antibiotika
- Tigesyklin og kolistin er inkludert i gruppen Resistensdrivende antibiotika



Totalforbruk av antibiotika Helse Nord RHF

korrigert for liggedøgn

I totalforbruket inngår ATC-gruppe J01 + vancomycin po, fidaxomycin og metronidazol po





- Periode: 2016 - 2023
- Forbruket er basert på salgstall fra Sykehusapotekenes Legemiddelstatistikk (SLS) hentet ut i mars 2024.
- Forbruket er angitt i definerte døgndoser (DDD).
Les mer om dette på www.whocc.no
- Aktivitetsdata i form av liggedøgn og innleggelser/døgnopphold er innhentet fra Norsk pasientregister (NPR).
- Statistikken omfatter kun somatikk, psykiatri er ikke inkludert hverken i forbruksdata eller aktivitetsdata

Rapporten er utarbeidet av spesialrådgiver/farmasøyt Marion Neteland ved Nasjonalt senter for antibiotikabruk i sykehus.

epost: marion.iren.neteland@helse-bergen.no