

# Forbruk av antibiotika

2016 - 2023

ST. OLAVS HOSPITAL HF



Nasjonalt senter  
for antibiotikabruk  
i sykehus (NSAS)



# Forbruk av et utvalg bredspektrede antibiotika St. Olavs Hospital HF

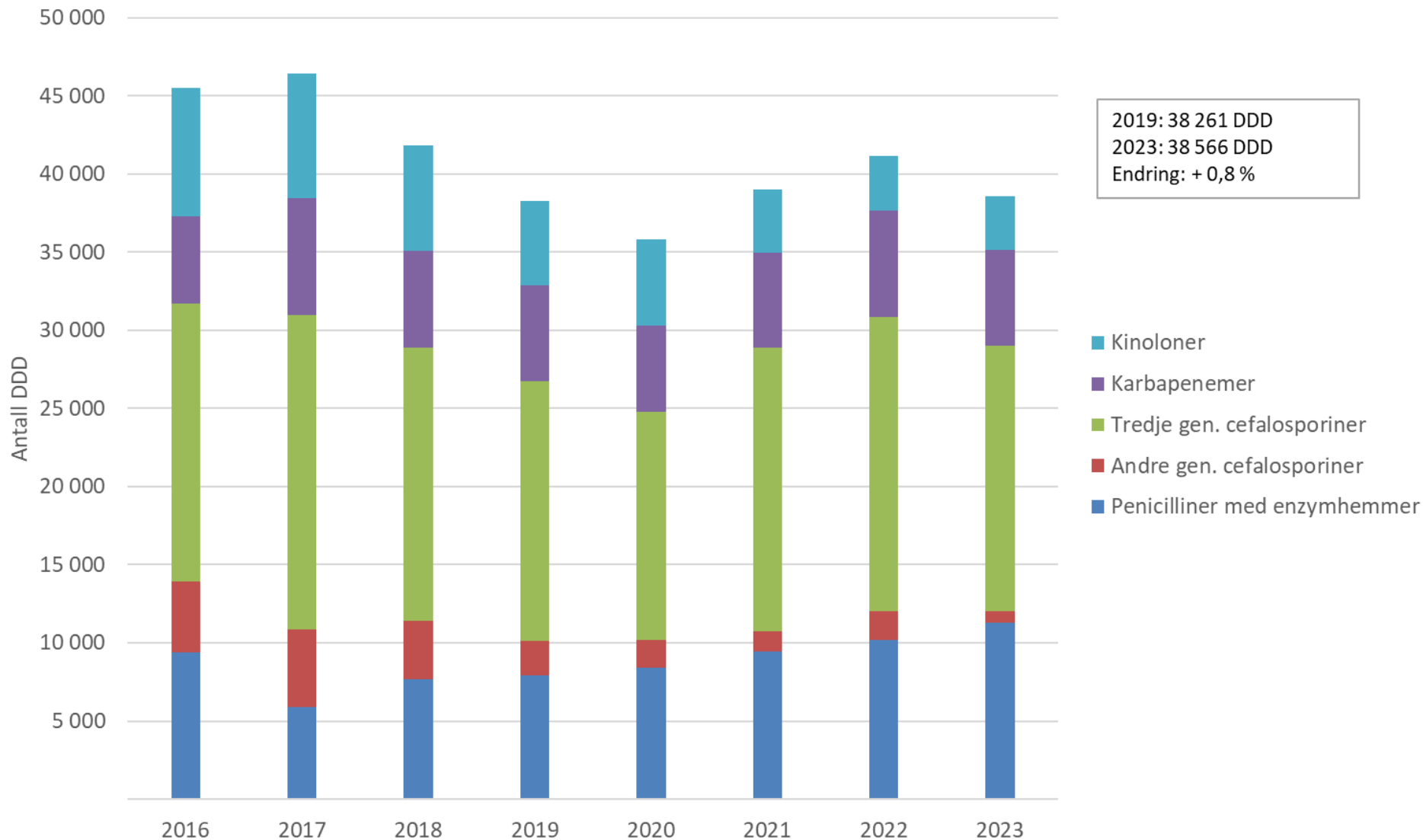
korrigert for liggedøgn





# Forbruk av et utvalg bredspektrede antibiotika St. Olavs Hospital HF

Antall DDD, **ikke korrigert for aktivitet**





# Endring bredspektrede 2023 vs 2019

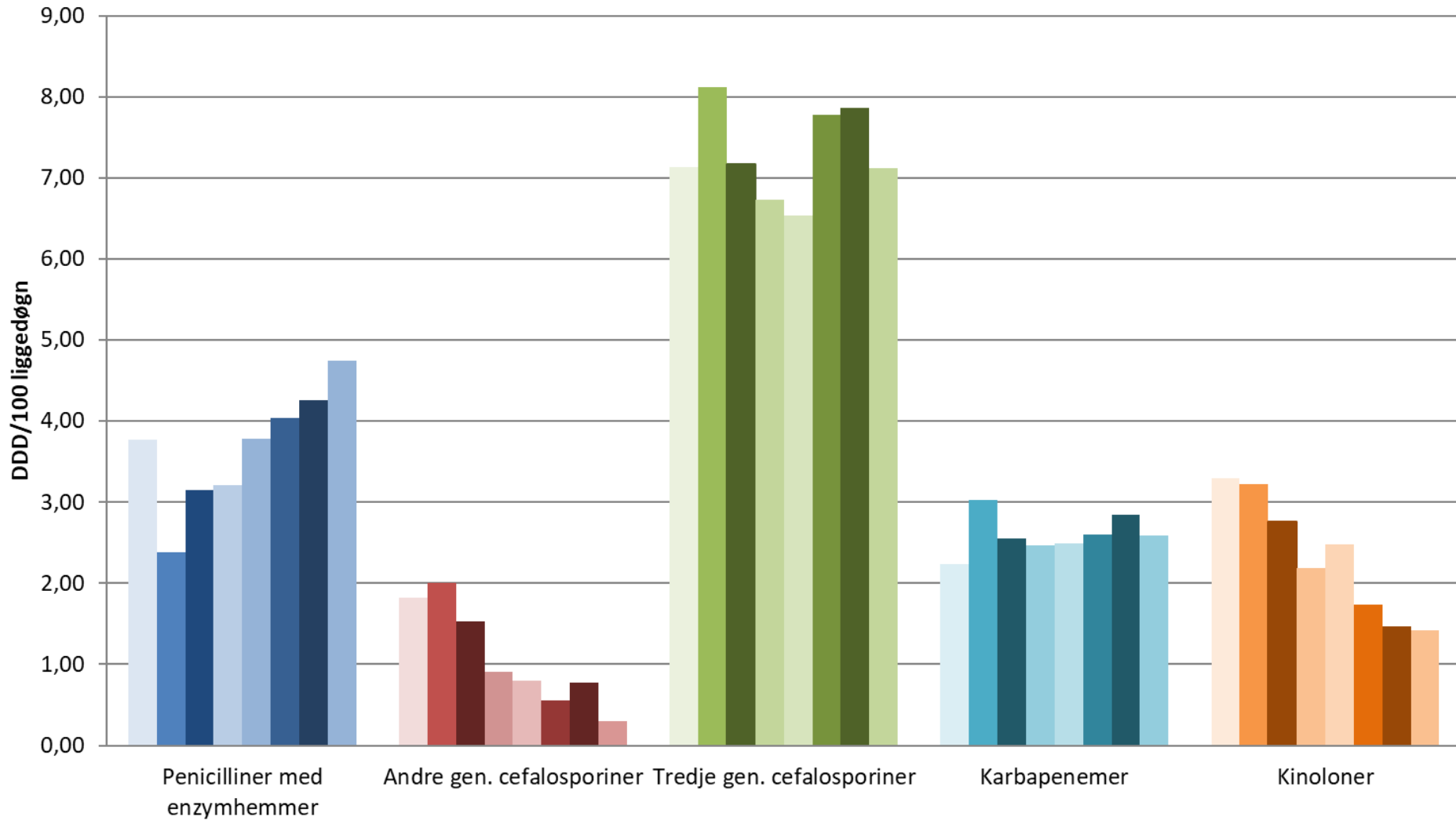
## St. Olavs Hospital HF

	<b>DDD/100 ld</b>	<b>DDD</b>	<b>Liggedøgn</b>
<b>2019</b>	15,51	38 261	246 729
<b>2023</b>	16,19	38 566	238 142
<b>endring</b>	4,43 %	0,80 %	-3,48 %



# Forbruk av et utvalg bredspektrede antibiotika St. Olavs Hospital HF 2016 - 2023

korrigert for liggedøgn

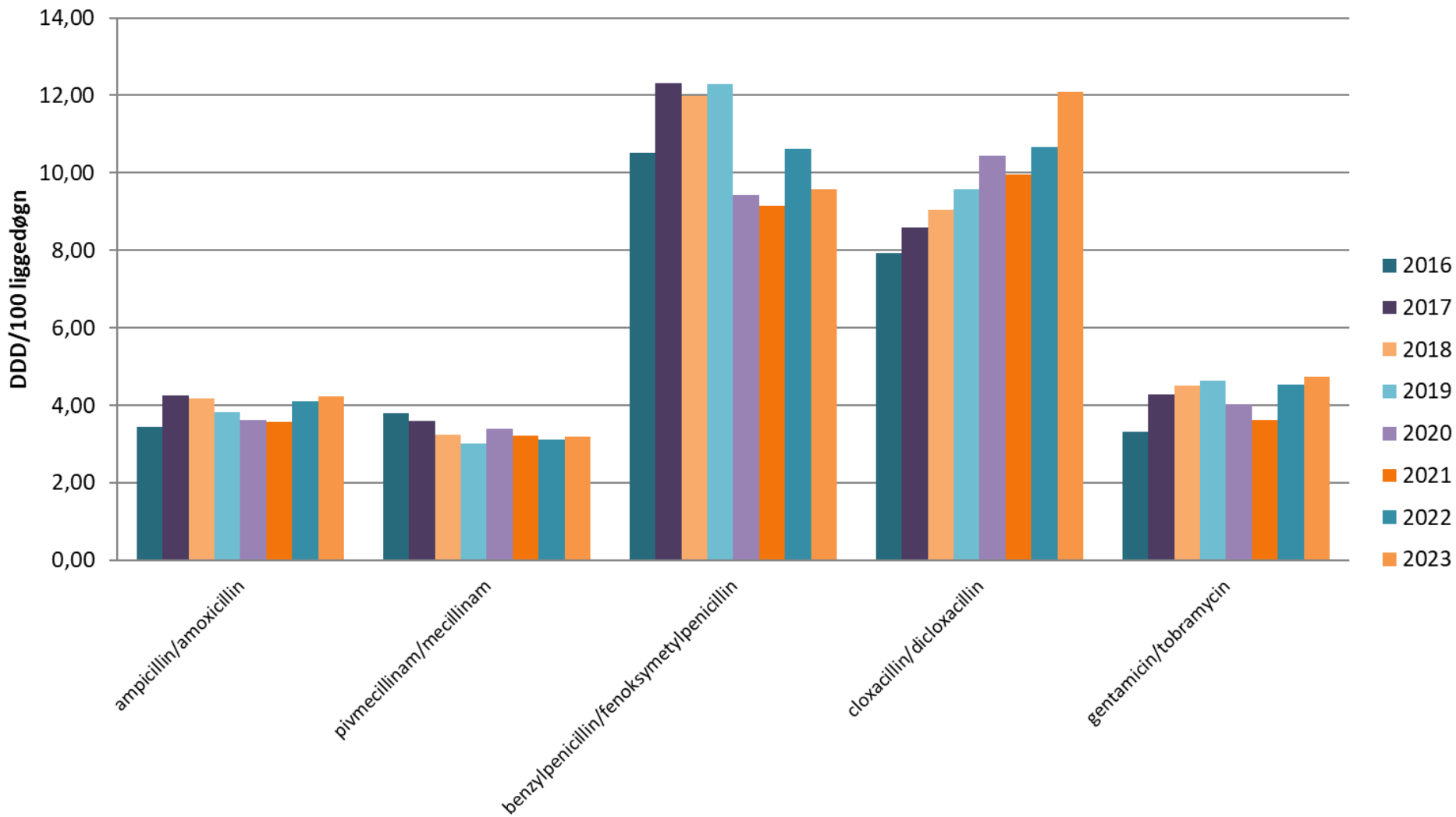




# Forbruk av foretrukne antibiotika (utvalgte penicilliner og aminoglykosider)

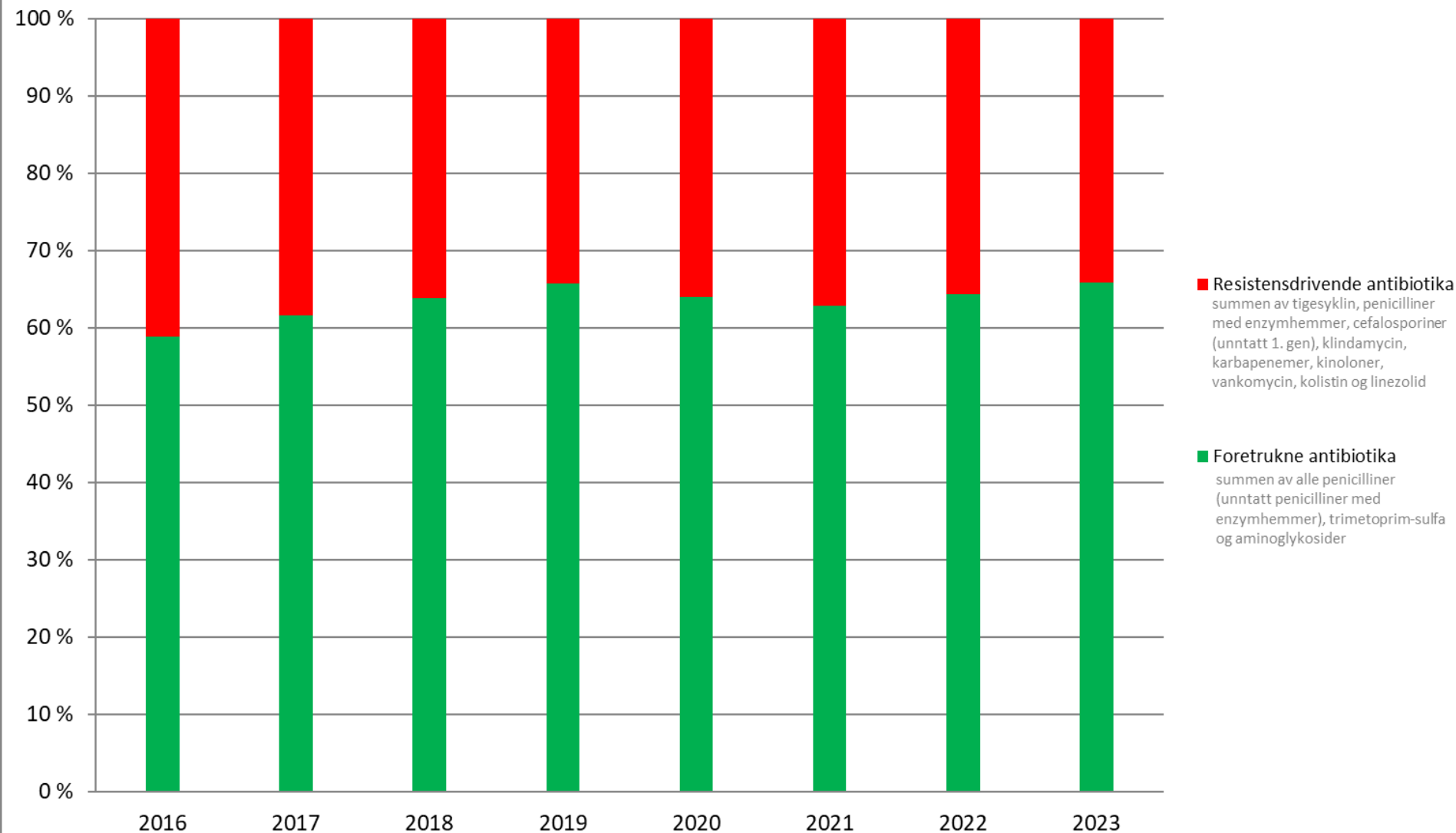
## St. Olavs Hospital HF

korrigert for liggedøgn





## Fordeling mellom foretrukne og resistensdrivende antibiotika St. Olavs Hospital HF



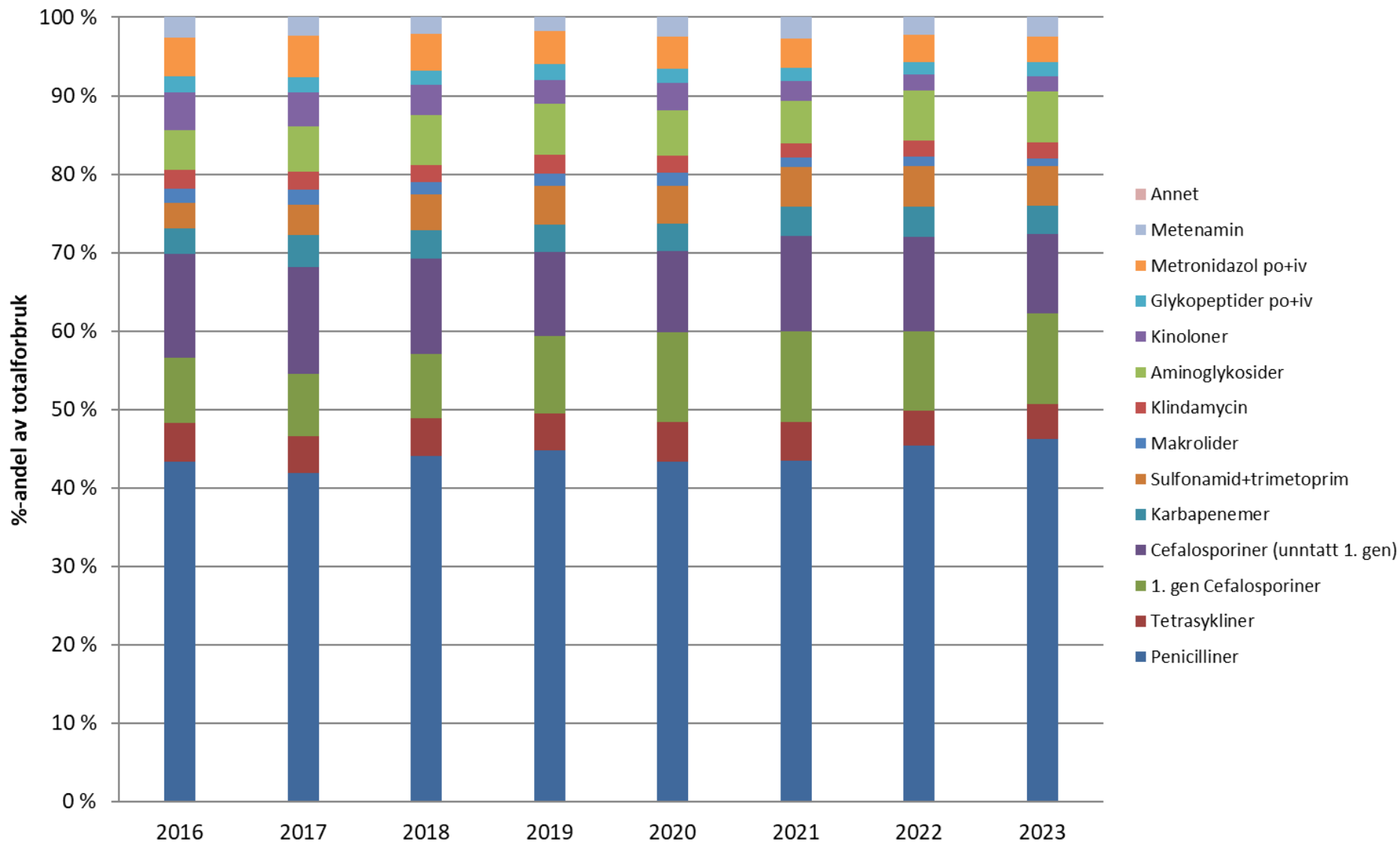
Grunnlaget for grafen er justert i forhold til tidligere publiseringer:

- Alle cefalosporiner (unntatt 1. generasjon), inkludert kombinasjonspreparater er inkludert i gruppen Resistensdrivende antibiotika
- Tigesyklin og kolistin er inkludert i gruppen Resistensdrivende antibiotika



## Fordeling mellom antibiotikagrupper (%-andel av totalforbruk) St. Olavs Hospital HF

i "Annet" inngår fidaxomycin, kloramfenikol, aztreonam, kolistin, fusidin, nitrofurantoin, fosfomycin, linezolid, daptomycin og tedizolid



Grafen er justert i forhold til tidligere publiseringer:

- Alle cefalosporiner med unntak av 1. generasjon, inkludert kombinasjonspreparater, er slått sammen til en gruppe

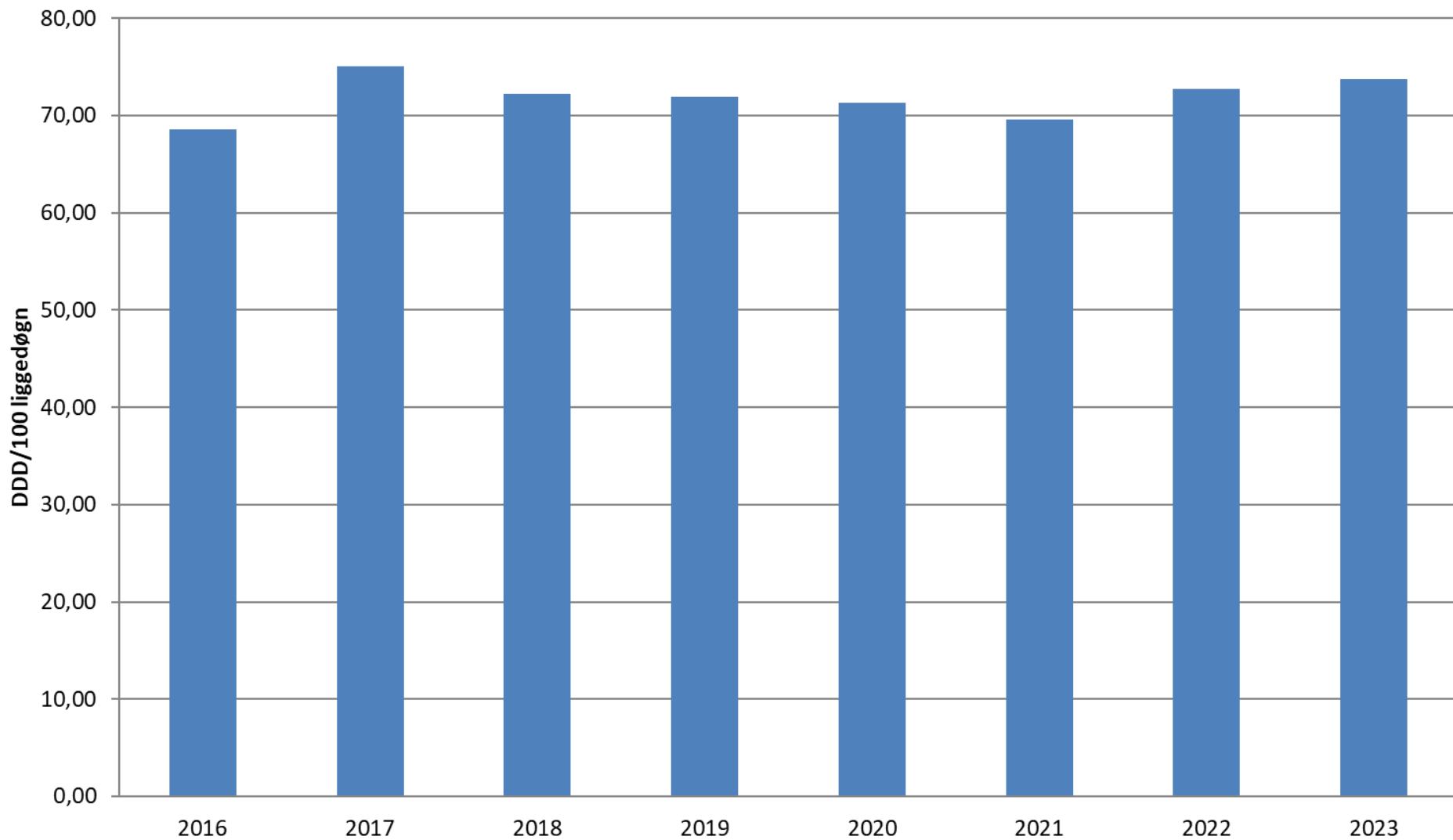




## Totalforbruk av antibiotika St. Olavs Hospital HF

korrigert for liggedøgn

I totalforbruket inngår ATC-gruppe J01 + vancomycin po, fidaxomycin og metronidazol po





- Periode: 2016 - 2023
- Forbruket er basert på salgstall fra Sykehusapotekenes Legemiddelstatistikk (SLS) hentet ut i mars 2024.
- Forbruket er angitt i definerte døgndoser (DDD).  
Les mer om dette på [www.whocc.no](http://www.whocc.no)
- Aktivitetsdata i form av liggedøgn og innleggelser/døgnopphold er innhentet fra Norsk pasientregister (NPR).
- Statistikken omfatter kun somatikk, psykiatri er ikke inkludert hverken i forbruksdata eller aktivitetsdata

Rapporten er utarbeidet av spesialrådgiver/farmasøyt Marion Neteland ved Nasjonalt senter for antibiotikabruk i sykehus.

epost: [marion.iren.neteland@helse-bergen.no](mailto:marion.iren.neteland@helse-bergen.no)